



DIF
UN GOBIERNO
DIFERENTE

DEPENDENCIA:	SISTEMA MUNICIPAL DIF TEMIXCO
UNIDAD ADMINISTRATIVA:	DIRECCIÓN GENERAL
No. OFICIO:	DIF/DG/039/2026
ASUNTO:	EL QUE SE INDICA

"2026, Año de Margarita Maza Parada"

Temixco, Morelos; 30 de enero de 2026

RECIBIDO

ING. ISAAC PIMENTEL MEJÍA
PRESIDENTE DE LA JUNTA DIRECTIVA
H. CONGRESO DEL ESTADO DE MORELOS
PRESENTE:


FECHA: 03/02/2026
HORA: 3:24 pm
FISCAL: Saúl Ayala CIA

Por este medio me permito enviar la cuenta pública anual de Gestión Financiera del periodo comprendido del 01 de enero al 31 de diciembre del ejercicio 2025, mismo que se anexa como a continuación se detalla:


- Estado De Actividades
- Estado De Situación Financiera
- Estado De Variación En La Hacienda Pública
- Estado De Cambios En La Situación Financiera
- Estado De Flujos De Efectivo
- Estado Analítico Del Activo
- Conciliación De Ingresos
- Conciliación De Egresos
- Estado Analítico De Ingresos
- Estado Analítico del Ejercicio del Presupuesto de Egresos en las siguientes

Clasificaciones:

- ✓ Categoría Programática
- ✓ Económica
- ✓ Por Fuente De Financiamiento
- ✓ Funcional
- ✓ Por Objeto Del Gasto



9 Anexos



Sin más por el momento, quedo a sus muy distinguidas órdenes.

ATENTAMENTE

RECIBIDO

FECHA: 03/02/2026
HORA: 07:17
FIRMA: [Firma]

ENRIQUE SOTELO

C. ENRIQUE SOTELO HINOJOZA
DIRECTOR GENERAL DEL SISTEMA MUNICIPAL PARA EL
DESARROLLO INTEGRAL DE LA FAMILIA DE TEMIXCO, MORELOS

C.C.P. MTR. JOSÉ BLAS CUEVAS DÍAZ. Auditor General de la entidad superior de auditoría y fiscalización del congreso del Estado de Morelos. -Para su conocimiento.
Lic. Patricia Peña Jaime. Contralora Municipal. -Mismo fin.
Lic. Anahí Mariel Negrete Quintana. Presidenta del Sistema Municipal para el Desarrollo Integral de la Familia de Temixco. -Mismo fin.
C.P. Julio César Aguilar Millán. Tesorero del Sistema Municipal para el Desarrollo Integral de la Familia de Temixco. -Mismo fin



Calle Francisco I. Madero esq. Venustiano Carranza
s/n, Colonia Centro, Temixco, Morelos C.P. 62580



Tel. 777-900-2225

SISTEMA MUNICIPAL PARA EL DESARROLLO INTEGRAL DE LA FAMILIA DE TEMIXCO
TESORERÍA MUNICIPAL
ESTADO DE ACTIVIDADES
DEL 1 DE ENERO AL 31 DE DICIEMBRE DE 2025-2024
(Cifras en Pesos)

Página: 1 de 2
Fecha: 30-Ene-26
Hora: 01:17 pm

Concepto	2025	2024
INGRESOS Y OTROS BENEFICIOS	14,314,732.52	16,522,956.22
INGRESOS DE GESTION	2,027,277.61	1,794,936.65
IMPUESTOS	0.00	0.00
CUOTAS Y APORTACIONES DE SEGURIDAD SOCIAL	0.00	0.00
CONTRIBUCIONES DE MEJORAS	0.00	0.00
DERECHOS	0.00	0.00
PRODUCTOS	248.33	82,401.05
APROVECHAMIENTOS	0.00	0.00
INGRESOS POR VENTA DE BIENES Y PRESTACIÓN DE SERVICIOS	2,027,029.28	1,712,535.60
PARTICIPACIONES, APORTACIONES, CONVENIOS, INCENTIVOS DERIVADOS DE LA COLABORACION FISCAL, FONDOS DISTINTOS DE APORTACIONES, TRANSFERENCIAS, ASIGNACIONES, SUBSIDIOS Y SUBVENCIONES, Y PENSIONES Y JUBILACIONES	12,287,454.91	14,719,219.57
PARTICIPACIONES, APORTACIONES, CONVENIOS, INCENTIVOS DERIVADOS DE LA COLABORACION FISCAL Y FONDOS DISTINTOS DE APORTACIONES	0.00	0.00
TRANSFERENCIAS, ASIGNACIONES, SUBSIDIOS Y SUBVENCIONES, Y PENSIONES Y JUBILACIONES	12,287,454.91	14,719,219.57
OTROS INGRESOS Y BENEFICIOS	0.00	8,800.00
INGRESOS FINANCIEROS	0.00	0.00
INCREMENTO POR VARIACIÓN DE INVENTARIOS	0.00	0.00
DISMINUCIÓN DEL EXCESO DE ESTIMACIONES POR PÉRDIDA O DETERIORO U OBSOLESCENCIA	0.00	0.00
DISMINUCIÓN DEL EXCESO DE PROVISIONES	0.00	0.00
OTROS INGRESOS Y BENEFICIOS VARIOS	0.00	8,800.00
TOTAL DE INGRESOS Y OTROS BENEFICIOS	14,314,732.52	16,522,956.22
GASTOS Y OTRAS PERDIDAS	14,632,581.29	16,250,650.59
GASTOS DE FUNCIONAMIENTO	14,080,897.62	15,004,264.68
SERVICIOS PERSONALES	11,682,171.74	12,231,307.20
MATERIALES Y SUMINISTROS	1,541,085.77	1,400,802.82
SERVICIOS GENERALES	857,640.11	1,372,154.66
TRANSFERENCIAS, ASIGNACIONES, SUBSIDIOS Y OTRAS AYUDAS	551,683.67	1,246,385.91
TRANSFERENCIAS INTERNAS Y ASIGNACIONES AL SECTOR PÚBLICO	0.00	0.00
TRANSFERENCIAS AL RESTO DEL SECTOR PÚBLICO	0.00	0.00
SUBSIDIOS Y SUBVENCIONES	0.00	0.00
AYUDAS SOCIALES	322,038.03	1,096,388.74
PENSIONES Y JUBILACIONES	229,645.64	149,997.17
TRANSFERENCIAS A FIDEICOMISOS, MANDATOS Y CONTRATOS ANÁLOGOS	0.00	0.00
TRANSFERENCIAS A LA SEGURIDAD SOCIAL	0.00	0.00
DONATIVOS	0.00	0.00
TRANSFERENCIAS AL EXTERIOR	0.00	0.00
PARTICIPACIONES Y APORTACIONES	0.00	0.00
PARTICIPACIONES	0.00	0.00
APORTACIONES	0.00	0.00
CONVENIOS	0.00	0.00
INTERESES, COMISIONES Y OTROS GASTOS DE LA DEUDA PÚBLICA	0.00	0.00
INTERESES DE LA DEUDA PÚBLICA	0.00	0.00
COMISIONES DE LA DEUDA PÚBLICA	0.00	0.00
GASTOS DE LA DEUDA PÚBLICA	0.00	0.00
COSTO POR COBERTURAS	0.00	0.00
APOYOS FINANCIEROS	0.00	0.00
OTROS GASTOS Y PERDIDAS EXTRAORDINARIAS	0.00	0.00
ESTIMACIONES, DEPRECIACIONES, DETERIOROS, OBSOLESCENCIA Y AMORTIZACIONES	0.00	0.00
PROVISIONES	0.00	0.00


SISTEMA MUNICIPAL PARA EL DESARROLLO INTEGRAL DE LA FAMILIA DE TEMIXCO
TESORERÍA MUNICIPAL
ESTADO DE ACTIVIDADES
DEL 1 DE ENERO AL 31 DE DICIEMBRE DE 2025-2024
 (Cifras en Pesos)

Página: 2 de 2
 Fecha: 30-Ene-26
 Hora: 01:17 pm

Concepto	2025	2024
DISMINUCIÓN DE INVENTARIOS		
OTROS GASTOS	0.00	0.00
INVERSION PUBLICA	0.00	0.00
INVERSION PUBLICA NO CAPITALIZABLE	0.00	0.00
TOTAL DE GASTOS Y OTRAS PERDIDAS	14,632,581.29	16,250,650.59
RESULTADOS DEL EJERCICIO (AHORRO/DESAHORRO)	(317,848.77)	272,305.63

UN GOBIERNO DIFERENTE
 REVISÓ

 C.P. JULIO CÉSAR AGUILAR MILLAN
 TESORERO
 TESORERÍA

UN GOBIERNO DIFERENTE
 AUTORIZÓ

 C. ENRIQUE SOTELO HINOJOZA
 DIR. GRAL. DEL SISTEMA MUNICIPAL DIF TEMIXCO
 DIRECCIÓN GENERAL

SISTEMA MUNICIPAL PARA EL DESARROLLO INTEGRAL DE LA FAMILIA DE TEMIXCO
TESORERIA MUNICIPAL
ESTADO DE SITUACIÓN FINANCIERA
AL 31 DE DICIEMBRE DE 2025
(Cifras en Pesos)

Concepto	2026	2024	Concepto	2025	2024
ACTIVO			PASIVO		
ACTIVO CIRCULANTE			PASIVO CIRCULANTE		
EFFECTIVO Y EQUIVALENTES	1,030,906.97	530,547.81	CUENTAS POR PAGAR A CORTO PLAZO	1,058,754.19	155,002.86
DERECHOS A RECIBIR EFECTIVO O EQUIVALENTES	19,971.00	17,971.00	DOCUMENTOS POR PAGAR A CORTO PLAZO	0.00	0.00
DERECHOS A RECIBIR BIENES O SERVICIOS	0.00	0.00	PORCIÓN A CORTO PLAZO DE LA DEUDA PÚBLICA A LARGO PLAZO	0.00	0.00
INVENTARIO	0.00	0.00	TÍTULOS Y VALORES A CORTO PLAZO	0.00	0.00
ALMACENES	1,662.79	1,662.79	PASIVOS DIFERIDOS A CORTO PLAZO	0.00	0.00
ESTIMACIÓN POR PÉRDIDAS O DETERIORO DE ACTIVOS CIRCULANTES	0.00	0.00	FONDOS Y BIENES DE TERCEROS EN GARANTÍA Y/O ADMINISTRACIÓN A CORTO PLAZO	0.00	0.00
OTROS ACTIVOS CIRCULANTES	0.00	0.00	PROVISIONES A CORTO PLAZO	0.00	0.00
TOTAL DE ACTIVO CIRCULANTE	1,052,820.76	550,181.60	OTROS PASIVOS A CORTO PLAZO	0.00	0.00
ACTIVO NO CIRCULANTE			TOTAL DE PASIVO CIRCULANTE	1,058,754.19	156,002.86
INVERSIONES FINANCIERAS A LARGO PLAZO	0.00	0.00	PASIVO NO CIRCULANTE		
DERECHOS A RECIBIR EFECTIVO O EQUIVALENTES A LARGO PLAZO	0.00	0.00	CUENTAS POR PAGAR A LARGO PLAZO	0.00	0.00
BIENES INMUEBLES, INFRAESTRUCTURA Y CONSTRUCCIONES EN PROCESO	6,522,176.18	6,522,176.18	DOCUMENTOS POR PAGAR A LARGO PLAZO	0.00	0.00
BIENES MUEBLES	465,727.62	383,264.22	DEUDA PÚBLICA A LARGO PLAZO	0.00	0.00
ACTIVOS INTANGIBLES	0.00	0.00	PASIVOS DIFERIDOS A LARGO PLAZO	0.00	0.00
DEPRECIACIÓN, DETERIORO Y AMORTIZACIÓN ACUMULADA DE BIENES	0.00	0.00	FONDOS Y BIENES DE TERCEROS EN GARANTÍA Y/O ADMINISTRACIÓN A LARGO PLAZO	0.00	0.00
ACTIVOS DIFERIDOS	0.00	0.00	PROVISIONES A LARGO PLAZO	0.00	0.00
ESTIMACIÓN POR PERDIDA O DETERIORO DE ACTIVOS NO CIRCULANTES	0.00	0.00	TOTAL DE PASIVO NO CIRCULANTE	0.00	0.00
OTROS ACTIVOS NO CIRCULANTES	0.00	0.00	TOTAL DE PASIVO	1,058,754.19	156,002.86
TOTAL DE ACTIVO NO CIRCULANTE	6,987,903.80	6,905,440.40	HACIENDA PÚBLICA/PATRIMONIO		
TOTAL DE ACTIVO	8,040,524.56	7,455,622.00	HACIENDA PÚBLICA / PATRIMONIO CONTRIBUIDO	6,522,176.18	6,522,176.18
			APORTACIONES	0.00	0.00
			DONACIONES DE CAPITAL	6,522,176.18	6,522,176.18
			ACTUALIZACIÓN DE HACIENDA PÚBLICA/PATRIMONIO	0.00	0.00
			HACIENDA PÚBLICA /PATRIMONIO GENERADO	459,594.19	777,442.96
			RESULTADOS DEL EJERCICIO (AHORRO/DESAHORRO)	(317,848.77)	790,926.00
			RESULTADOS DE EJERCICIOS ANTERIORES	10,053,690.42	9,781,304.79
			REVALUOS	0.00	0.00
			RESERVAS	0.00	0.00
			RECTIFICACIONES DE RESULTADOS DE EJERCICIOS ANTERIORES	(9,276,247.46)	(9,276,247.46)
			EXCESO O INSUFICIENCIA EN LA ACTUALIZACIÓN DE LA HACIENDA PÚBLICA/PATRIMONIO	0.00	0.00
			RESULTADOS POR POSICION MONETARIA	0.00	0.00


SISTEMA MUNICIPAL PARA EL DESARROLLO INTEGRAL DE LA FAMILIA DE TEMIXCO
TESORERÍA MUNICIPAL
ESTADO DE SITUACIÓN FINANCIERA
AL 31 DE DICIEMBRE DE 2025
(Cifras en Pesos)


Concepto	2025	2024	Concepto	2025	2024
----------	------	------	----------	------	------


RESULTADO POR TENENCIA DE ACTIVOS NO MONETARIOS 0.00
 TOTAL DE HACIENDA PUBLICA/PATRIMONIO 6,961,770.37

TOTAL DE PASIVO Y HACIENDA PUBLICA / PATRIMONIO 8,040,524.56

"Bajo protesta de decir verdad declaramos que los Estados Financieros y sus notas son razonablemente correctos y son responsabilidad del emisor"

REVISÓ

 C.P. JULIO CESAR AGUILAR MILLAN
 TESORERO



AUTORIZÓ

 C. ENRIQUE SOTELO HINOJOZA
 DIR. GRAL. DEL SISTEMA MUNICIPAL DIF
 TEMIXCO



RESULTADO POR TENENCIA DE ACTIVOS NO MONETARIOS 0.00
 TOTAL DE HACIENDA PUBLICA/PATRIMONIO 6,961,770.37
 TOTAL DE PASIVO Y HACIENDA PUBLICA / PATRIMONIO 8,040,524.56

ESTADO DE VARIACION EN LA HACIENDA PUBLICA
DEL 1 DE ENERO AL 31 DE DICIEMBRE DE 2025
(Cifras en Pesos)

Concepto	Hacienda Pública /Patrimonio Contribuido	Hacienda Pública /Patrimonio Generado de Ejercicios Anteriores	Hacienda Pública /Patrimonio Generado del Ejercicio	Exceso Insuficiencia Actualización de la Hacienda Pública/ Patrimonio	Total
Hacienda Pública/ Patrimonio Contribuido Neto de 2024	6,522,176.18	0.00	0.00	0.00	6,522,176.18
APORTACIONES	0.00	0.00	0.00	0.00	0.00
DONACIONES DE CAPITAL	6,522,176.18	0.00	0.00	0.00	6,522,176.18
ACTUALIZACION DE HACIENDA PUBLICA/PATRIMONIO	0.00	0.00	0.00	0.00	0.00
Hacienda Pública/ Patrimonio Generado Neto de 2024	0.00	505,137.33	272,305.63	0.00	777,442.96
RESULTADO DEL EJERCICIO (AHORRO/DESAHORRO)	0.00	0.00	272,305.63	0.00	272,305.63
RESULTADOS DE EJERCICIOS ANTERIORES	0.00	9,781,384.79	0.00	0.00	9,781,384.79
REVALUOS	0.00	0.00	0.00	0.00	0.00
RESERVAS	0.00	0.00	0.00	0.00	0.00
RECTIFICACIONES DE RESULTADOS DE EJERCICIOS ANTERIORES	0.00	0.00	0.00	0.00	0.00
Exceso o Insuficiencia en la Actualización de la Hacienda Pública/ Patrimonio Neto de 2024	0.00	(9,276,247.46)	0.00	0.00	(9,276,247.46)
RESULTADOS POR POSICION MONETARIA	0.00	0.00	0.00	0.00	0.00
RESULTADO POR TENENCIA DE ACTIVOS NO MONETARIOS	0.00	0.00	0.00	0.00	0.00
Hacienda Pública/ Patrimonio Neto Final de 2024	6,522,176.18	505,137.33	272,305.63	0.00	7,299,619.14
Cambios en la Hacienda Pública/ Patrimonio Contribuido Neto de 2025	0.00	0.00	0.00	0.00	0.00
APORTACIONES	0.00	0.00	0.00	0.00	0.00
DONACIONES DE CAPITAL	0.00	0.00	0.00	0.00	0.00
ACTUALIZACION DE HACIENDA PUBLICA/PATRIMONIO	0.00	0.00	0.00	0.00	0.00
Variaciones de la Hacienda Pública/ Patrimonio Generado Neto de 2025	0.00	272,305.63	(590,154.40)	0.00	(317,848.77)
RESULTADO DEL EJERCICIO (AHORRO/DESAHORRO)	0.00	0.00	(317,848.77)	0.00	(317,848.77)
RESULTADOS DE EJERCICIOS ANTERIORES	0.00	272,305.63	(272,305.63)	0.00	0.00
REVALUOS	0.00	0.00	0.00	0.00	0.00
RESERVAS	0.00	0.00	0.00	0.00	0.00
RECTIFICACIONES DE RESULTADOS DE EJERCICIOS ANTERIORES	0.00	0.00	0.00	0.00	0.00
Cambios en el Exceso o Insuficiencia en la Actualización de la Hacienda Pública/ Patrimonio Neto de 2025	0.00	0.00	0.00	0.00	0.00
RESULTADOS POR POSICION MONETARIA	0.00	0.00	0.00	0.00	0.00

ESTADO DE VARIACION EN LA HACIENDA PUBLICA
 DEL 1 DE ENERO AL 31 DE DICIEMBRE DE 2025
 (Cifras en Pesos)

Concepto	Hacienda Pública / Patrimonio Contribuido	Hacienda Pública / Patrimonio Generado de Ejercicios Anteriores	Hacienda Pública / Patrimonio Generado del Ejercicio	Exceso o Insuficiencia en la Actualización de la Hacienda Pública / Patrimonio	Total
----------	---	---	--	--	-------

Cambios en el Exceso o Insuficiencia en la Actualización de la Hacienda Pública/ Patrimonio Neto de 2025
 RESULTADO POR TENENCIA DE ACTIVOS NO MONETARIOS
 Hacienda Pública/ Patrimonio Neto Final de 2025

0.00	0.00	0.00	0.00	0.00	0.00
0.00	0.00	0.00	0.00	0.00	0.00
6,522,176.18	777,442.96	(317,048.77)	0.00	0.00	6,981,770.37

"Bajo protesta de decir verdad declaramos que los Estados Financieros y sus notas son razonablemente correctos y son responsabilidad del emisor"

REVISÓ

C.P. JULIO CESAR AGUILAR MILLAN
 TESORERO

AUTORIZÓ

ENRIQUE SOTELO

C. ENRIQUE SOTELO HINOJOZA
 DIR. GRAL. DEL SISTEMA MUNICIPAL DIF
 TEMIXCO

SISTEMA MUNICIPAL PARA EL DESARROLLO INTEGRAL DE LA FAMILIA DE TEMIXCO
TESORERÍA MUNICIPAL
ESTADO DE CAMBIOS EN LA SITUACIÓN FINANCIERA
DEL 1 DE ENERO AL 31 DICIEMBRE 2025
(Cifras en Pesos)

Página: 1 de 2
 Fecha: 30-Ene-26
 Hora: 01:29 pm

Concepto	Origen	Aplicación
ACTIVO		
	0.00	584,902.56
ACTIVO CIRCULANTE		
	0.00	502,439.16
EFFECTIVO Y EQUIVALENTES	0.00	500,439.16
DERECHOS A RECIBIR EFECTIVO O EQUIVALENTES	0.00	2,000.00
DERECHOS A RECIBIR BIENES O SERVICIOS	0.00	0.00
INVENTARIO	0.00	0.00
ALMACENES	0.00	0.00
ESTIMACIÓN POR PÉRDIDAS O DETERIORO DE ACTIVOS CIRCULANTES	0.00	0.00
OTROS ACTIVOS CIRCULANTES	0.00	0.00
ACTIVO NO CIRCULANTE		
	0.00	82,463.40
INVERSIONES FINANCIERAS A LARGO PLAZO	0.00	0.00
DERECHOS A RECIBIR EFECTIVO O EQUIVALENTES A LARGO PLAZO	0.00	0.00
BIENES INMUEBLES, INFRAESTRUCTURA Y CONSTRUCCIONES EN PROCESO	0.00	0.00
BIENES MUEBLES	0.00	82,463.40
ACTIVOS INTANGIBLES	0.00	0.00
DEPRECIACION, DETERIORO Y AMORTIZACION ACUMULADA DE BIENES	0.00	0.00
ACTIVOS DIFERIDOS	0.00	0.00
ESTIMACION POR PERDIDA O DETERIORO DE ACTIVOS NO CIRCULANTES	0.00	0.00
OTROS ACTIVOS NO CIRCULANTES	0.00	0.00
PASIVO		
	902,751.33	0.00
PASIVO CIRCULANTE		
	902,751.33	0.00
CUENTAS POR PAGAR A CORTO PLAZO	902,751.33	0.00
DOCUMENTOS POR PAGAR A CORTO PLAZO	0.00	0.00
PORCION A CORTO PLAZO DE LA DEUDA PUBLICA A LARGO PLAZO	0.00	0.00
TITULOS Y VALORES A CORTO PLAZO	0.00	0.00
PASIVOS DIFERIDOS A CORTO PLAZO	0.00	0.00
FONDOS Y BIENES DE TERCEROS EN GARANTIA Y/O ADMINISTRACION A CORTO PLAZO	0.00	0.00
PROVISIONES A CORTO PLAZO	0.00	0.00
OTROS PASIVOS A CORTO PLAZO	0.00	0.00
PASIVO NO CIRCULANTE		
	0.00	0.00
CUENTAS POR PAGAR A LARGO PLAZO	0.00	0.00
DOCUMENTOS POR PAGAR A LARGO PLAZO	0.00	0.00
DEUDA PUBLICA A LARGO PLAZO	0.00	0.00
PASIVOS DIFERIDOS A LARGO PLAZO	0.00	0.00
FONDOS Y BIENES DE TERCEROS EN GARANTIA Y/O ADMINISTRACION A LARGO PLAZO	0.00	0.00
PROVISIONES A LARGO PLAZO	0.00	0.00
HACIENDA PUBLICA/PATRIMONIO		
	272,305.63	590,154.40
HACIENDA PUBLICA/PATRIMONIO CONTRIBUIDO		
	0.00	0.00
APORTACIONES	0.00	0.00
DONACIONES DE CAPITAL	0.00	0.00
ACTUALIZACION DE HACIENDA PUBLICA/PATRIMONIO	0.00	0.00
HACIENDA PÚBLICA/PATRIMONIO GENERADO		
	272,305.63	590,154.40
RESULTADOS DEL EJERCICIO (AHORRO/DESAHORRO)	0.00	590,154.40
RESULTADOS DE EJERCICIOS ANTERIORES	272,305.63	0.00
REVALUOS	0.00	0.00
RESERVAS	0.00	0.00
RECTIFICACIONES DE RESULTADOS DE EJERCICIOS ANTERIORES	0.00	0.00
EXCESO O INSUFICIENCIA EN LA ACTUALIZACION DE LA HACIENDA PÚBLICA/PATRIMONIO		
	0.00	0.00
RESULTADOS POR POSICION MONETARIA	0.00	0.00

Concepto

Origen

Aplicación

RESULTADO POR TENENCIA DE ACTIVOS NO MONETARIOS

0.00

0.00

"Bajo protesta de decir verdad declaramos que los Estados Financieros y sus notas son razonablemente correctos y son responsabilidad del emisor"

REVISÓ

C.P. JULIO CESAR AGUILAR MILLAN

TESORERO

TESORERÍA

AUTORIZÓ

ENRIQUE SOTELO

C. ENRIQUE SOTELO HINOJOZA

DIR. GRAL. DEL SISTEMA MUNICIPAL DIF TEMIXCO

NOTA MUNICIPAL PARA
EL DESARROLLO INTEGRAL
DE LA FAMILIA DE TEMIXCO

DIRECCIÓN
GENERAL

SISTEMA MUNICIPAL PARA EL DESARROLLO INTEGRAL DE LA FAMILIA DE TEMIXCO
TESORERÍA MUNICIPAL
ESTADO DE FLUJOS DE EFECTIVO
DEL 1 DE ENERO AL 31 DICIEMBRE DE 2025
(Cifras en Pesos)

Página: 1 de 2
Fecha: 30-Ene-26
Hora: 01:30 pm

Concepto	2025	2024
FLUJOS DE EFECTIVO DE LAS ACTIVIDADES DE OPERACION		
ORIGEN		
IMPUESTOS	14,587,038.15	24,747,975.83
CUOTAS Y APORTACIONES DE SEGURIDAD SOCIAL	0.00	0.00
CONTRIBUCIONES DE MEJORAS	0.00	0.00
DERECHOS	0.00	0.00
PRODUCTOS	0.00	0.00
APROVECHAMIENTOS	248.33	82,401.05
INGRESOS POR VENTA DE BIENES Y PRESTACIÓN DE SERVICIOS	0.00	0.00
PARTICIPACIONES, APORTACIONES, CONVENIOS, INCENTIVOS DERIVADOS DE LA COLABORACION FISCAL Y FONDOS DISTINTOS DE APORTACIONES	2,027,029.28	1,712,535.60
TRANSFERENCIAS, ASIGNACIONES, SUBSIDIOS Y SUBVENCIONES, Y PENSIONES Y JUBILACIONES	0.00	0.00
OTROS ORIGENES DE OPERACION	12,287,454.91	14,719,219.57
APLICACION	272,305.63	8,233,819.61
SERVICIOS PERSONALES	14,904,886.92	19,701,021.51
MATERIALES Y SUMINISTROS	11,682,171.74	12,231,307.20
SERVICIOS GENERALES	1,541,085.77	1,400,802.82
TRANSFERENCIAS INTERNAS Y ASIGNACIONES AL SECTOR PÚBLICO	857,640.11	1,372,154.66
TRANSFERENCIAS AL RESTO DEL SECTOR PÚBLICO	0.00	0.00
SUBSIDIOS Y SUBVENCIONES	0.00	0.00
AYUDAS SOCIALES	0.00	0.00
PENSIONES Y JUBILACIONES	322,038.03	1,096,388.74
TRANSFERENCIAS A FIDEICOMISOS, MANDATOS Y CONTRATOS ANÁLOGOS	229,645.64	149,997.17
TRANSFERENCIAS A LA SEGURIDAD SOCIAL	0.00	0.00
DONATIVOS	0.00	0.00
TRANSFERENCIAS AL EXTERIOR	0.00	0.00
PARTICIPACIONES	0.00	0.00
APORTACIONES	0.00	0.00
CONVENIOS	0.00	0.00
OTRAS APLICACIONES DE OPERACION	0.00	0.00
FLUJOS NETOS DE EFECTIVO POR ACTIVIDADES DE OPERACION	272,305.63	3,450,370.92
FLUJOS DE EFECTIVO DE LAS ACTIVIDADES DE INVERSION	(317,848.77)	5,046,954.32
ORIGEN		
BIENES INMUEBLES, INFRAESTRUCTURA Y CONSTRUCCIONES EN PROCESO	14,568,881.97	17,168,843.76
BIENES MUEBLES	0.00	0.00
OTROS ORIGENES DE INVERSION	0.00	0.00
APLICACION	14,568,881.97	17,168,843.76
BIENES INMUEBLES, INFRAESTRUCTURA Y CONSTRUCCIONES EN PROCESO	14,653,345.37	23,699,387.26
BIENES MUEBLES	0.00	6,522,176.18
OTRAS APLICACIONES DE INVERSION	82,463.40	8,499.00
FLUJOS NETOS DE EFECTIVO DE ACTIVIDADES DE INVERSION	14,570,881.97	17,168,712.08
FLUJOS DE EFECTIVO DE LAS ACTIVIDADES DE FINANCIAMIENTO	(84,463.40)	(6,530,543.50)
ORIGEN		
ENDEUDAMIENTO NETO	15,270,748.31	17,996,772.32
INTERNO	0.00	0.00
EXTERNO	0.00	0.00
OTROS ORIGENES DE FINANCIAMIENTO	0.00	0.00
APLICACION	15,270,748.31	17,996,772.32
SERVICIOS DE LA DEUDA	14,367,996.98	18,586,932.66
INTERNO	0.00	0.00
EXTERNO	0.00	0.00
OTRAS APLICACIONES DE FINANCIAMIENTO	0.00	0.00
FLUJOS NETOS DE EFECTIVO POR ACTIVIDADES DE FINANCIAMIENTO	14,367,996.98	18,586,932.66
	902,751.33	(590,160.34)

SISTEMA MUNICIPAL PARA EL DESARROLLO INTEGRAL DE LA FAMILIA DE TEMIXCO
TESORERÍA MUNICIPAL
ESTADO DE FLUJOS DE EFECTIVO
DEL 1 DE ENERO AL 31 DICIEMBRE DE 2025
 (Cifras en Pesos)

Página: 2 de 2
 Fecha: 30-Ene-26
 Hora: 01:30 pm


Concepto	2025	2024
FLUJOS DE EFECTIVO DE LAS ACTIVIDADES DE FINANCIAMIENTO		
FLUJOS NETOS DE EFECTIVO POR ACTIVIDADES DE FINANCIAMIENTO	902,751.33	(590,160.34)
INCREMENTO/DISMINUCION NETA EN EL EFECTIVO Y EQUIVALENTES AL EFECTIVO	500,439.16	(2,073,749.52)
EFECTIVO Y EQUIVALENTES AL EFECTIVO AL INICIO DEL EJERCICIO	530,547.81	2,604,297.33
EFECTIVO Y EQUIVALENTES AL EFECTIVO AL FINAL DEL EJERCICIO	1,030,986.97	530,547.81

"Bajo protesta de decir verdad declaramos que los Estados Financieros y sus notas son razonablemente correctos y son responsabilidad del emisor"

REVISÓ



C.P. JULIO CESAR AGUILAR MILLAN
 TESORERO



AUTORIZÓ

ENRIQUE SOTELO

C. ENRIQUE SOTELO HINOJOZA
 DIR. GRAL. DEL SISTEMA MUNICIPAL DIF TEMIXCO



SISTEMA MUNICIPAL PARA EL DESARROLLO INTEGRAL DE LA FAMILIA TEMIXCO
TESORERÍA MUNICIPAL
ESTADO ANALÍTICO DEL ACTIVO
DEL 1 DE ENERO AL 31 DE DICIEMBRE DE 2025
 (Cifras en Pesos)


Página: 1 de 1
 Fecha: 30-Ene-26
 Hora: 01:31 pm

Concepto	Saldo Inicial	Cargos del Período	Albonos del Período	Saldo Final	Variación del Período
ACTIVO	7,455,622.00	29,062,264.79	29,277,362.23	8,040,524.56	504,902.56
ACTIVO CIRCULANTE					
EFFECTIVO Y EQUIVALENTES	550,101.60	29,779,801.39	29,277,362.23	1,052,620.76	502,439.16
DERECHOS A RECIBIR EFFECTIVO O EQUIVALENTES	530,547.81	15,208,919.42	14,708,480.26	1,030,986.97	500,439.16
DERECHOS A RECIBIR BIENES O SERVICIOS	17,971.00	14,570,881.97	14,568,881.97	19,971.00	2,000.00
INVENTARIO	0.00	0.00	0.00	0.00	0.00
ALMACENES	0.00	0.00	0.00	0.00	0.00
ESTIMACIÓN POR PÉRDIDAS O DETERIORO DE ACTIVOS CIRCULANTES	1,662.79	0.00	0.00	1,662.79	0.00
OTROS ACTIVOS CIRCULANTES	0.00	0.00	0.00	0.00	0.00
ACTIVO NO CIRCULANTE					
INVERSIONES FINANCIERAS A LARGO PLAZO	6,905,440.40	0.00	0.00	0.00	0.00
DERECHOS A RECIBIR EFFECTIVO O EQUIVALENTES A LARGO PLAZO	0.00	82,463.40	0.00	6,987,903.80	82,463.40
BIENES INMUEBLES, INFRAESTRUCTURA Y CONSTRUCCIONES EN PROCESO	0.00	0.00	0.00	0.00	0.00
BIENES MUEBLES	6,522,176.18	0.00	0.00	6,522,176.18	0.00
ACTIVOS INTANGIBLES	383,264.22	82,463.40	0.00	465,727.62	82,463.40
DEPRECIACION, DETERIORO Y AMORTIZACION ACUMULADA DE BIENES	0.00	0.00	0.00	0.00	0.00
ACTIVOS DIFERIDOS	0.00	0.00	0.00	0.00	0.00
ESTIMACION POR PERDIDA O DETERIORO DE ACTIVOS NO CIRCULANTES	0.00	0.00	0.00	0.00	0.00
OTROS ACTIVOS NO CIRCULANTES	0.00	0.00	0.00	0.00	0.00


"Bajo protesta de decir verdad declaramos que los Estados Financieros y sus notas son razonablemente correctos y son responsabilidad del emisor"

REVISÓ

C.P. JULIO CESAR AGUILAR MILLAN
 TESORERO



AUTORIZÓ



C. ENRIQUE SOTELO HINOJOZA
 DIR. GRAL. DEL SISTEMA MUNICIPAL DIF
 TEMIXCO

SISTEMA MUNICIPAL PARA EL DESARROLLO INTEGRAL DE LA FAMILIA DE TEMIXCO
TESORERÍA MUNICIPAL
CONCILIACION ENTRE LOS INGRESOS PRESUPUESTALES Y LOS INGRESOS CONTABLES
DEL 1 DE ENERO AL 31 DE DICIEMBRE DE 2025
 (Cifras en Pesos)

Página: 1 de 1
 Fecha: 30-Ene-26
 Hora: 01:32 pm


Concepto	2025
1. Total de Ingresos Presupuestarios	14,314,732.52
2. Más Ingresos Contables No Presupuestarios	0.00
2.1 Ingresos Financieros	0.00
2.2 Incremento por Variación de Inventarios	0.00
2.3 Disminución del Exceso de Estimaciones por Pérdida o Deterioro u Obsolescencia	0.00
2.4 Disminución del Exceso de Provisiones	0.00
2.5 Otros Ingresos y Beneficios Varios	0.00
2.6 Otros Ingresos Contables No Presupuestarios	0.00
3. Menos Ingresos Presupuestarios No Contables	0.00
3.1 Aprovechamientos Patrimoniales	0.00
2 Ingresos Derivados de Financiamientos	0.00
3.3 Otros Ingresos Presupuestarios No Contables	0.00
4. Total de Ingresos Contables	14,314,732.52

"Bajo protesta de decir verdad declaramos que los Estados Financieros y sus notas son razonablemente correctos y son responsabilidad del emisor"

TESORERO




C.P. JULIO CÉSAR AGUILAR MILLÁN



DIR. GRAL. DEL SISTEMA MUNICIPAL DIF TEMIXCO



C. ENRIQUE SOTELO HINOJOZA



SISTEMA MUNICIPAL PARA EL DESARROLLO INTEGRAL DE LA FAMILIA DE TEMIXCO
 TESORERÍA MUNICIPAL
 CONCILIACION ENTRE LOS EGRESOS PRESUPUESTALES Y LOS GASTOS CONTABLES
 DEL 1 DE ENERO AL 31 DE DICIEMBRE DE 2025
 (Cifras en Pesos)

Página: 1 de 1
 Fecha: 30-Ene-26
 Hora: 01:33 pm


Concepto	2025
1. Total de Egresos Presupuestarios	14,715,044.69
2. Menos Egresos Presupuestarios No Contables	82,463.40
2.1 Materias Primas y Materiales de Producción y Comercialización	0.00
2.2 Materiales y Suministros	0.00
2.3 Mobiliario y Equipo de Administración	82,463.40
2.4 Mobiliario y Equipo Educativo y Recreativo	0.00
2.5 Equipo e Instrumental Médico y de Laboratorio	0.00
2.6 Vehículos y Equipo de Transporte	0.00
2.7 Equipo de Defensa y Seguridad	0.00
2.8 Maquinaria, Otros Equipos y Herramientas	0.00
2.9 Activos Biológicos	0.00
2.10 Bienes Inmuebles	0.00
2.11 Activos Intangibles	0.00
2.12 Obra Pública en Bienes de Dominio Público	0.00
2.13 Obra Pública en Bienes Propios	0.00
2.14 Acciones y Participaciones de Capital	0.00
2.15 Compra de Títulos y Valores	0.00
2.16 Concesión de Préstamos	0.00
2.17 Inversiones en Fideicomisos, Mandatos y Otros Análogos	0.00
2.18 Provisiones para Contingencias y Otras Erogaciones Especiales	0.00
2.19 Amortización de la Deuda Pública	0.00
2.20 Adeudos de Ejercicios Fiscales Anteriores (ADEFAS)	0.00
2.21 Otros Egresos Presupuestarios No Contables	0.00
3. Más Gastos Contables No Presupuestarios	0.00
3.1 Estimaciones, Depreciaciones, Deterioros, Obsolescencia y Amortizaciones	0.00
3.2 Provisiones	0.00
3.3 Disminución de Inventarios	0.00
3.4 Otros Gastos	0.00
3.5 Inversión Pública no Capitalizable	0.00
3.6 Materiales y Suministros (consumos)	0.00
4. Total de Gastos Contables	14,632,581.29

"Bajo protesta de decir verdad declaramos que los Estados Financieros y sus notas son razonablemente correctos y son responsabilidad del emisor"

TESORERO




C.P. JULIO CESAR AGUILAR MILLAN



DIR. GRAL. DEL SISTEMA MUNICIPAL DIF TEMIXCO

ENRIQUE SOTELO

C. ENRIQUE SOTELO HINOJOZA




SISTEMA MUNICIPAL PARA EL DESARROLLO INTEGRAL DE LA FAMILIA DE TEMIXCO
TESORERÍA MUNICIPAL
ESTADO ANALÍTICO DE INGRESOS
DEL 1 DE ENERO AL 31 DE DICIEMBRE DEL 2025
(CIFRAS EN PESOS)

Página: 1 de 1
 Fecha de Impresión
 30/01/2026 13:35:59

CLASIFICACION POR FUENTE DE FINANCIAMIENTO	ESTIMADO	AMPLIACIONES Y REDUCCIONES	INGRESOS MODIFICADO	DEVENGADO	RECAUDADO	DIFERENCIA
NO ETIQUETADO						
REMANENTES EJERCICIOS ANTERIORES 2022-2024	14,984,973.36	643,808.37	15,628,781.73	14,314,732.52	14,314,732.52	(670,240.84)
RECURSOS FISCALES 2025	0.00	643,808.37	643,808.37	0.00	0.00	0.00
INGRESOS PROPIOS 2025	12,821,692.08	0.00	12,821,692.08	12,287,570.16	12,287,570.16	(534,121.92)
	2,163,281.28	0.00	2,163,281.28	2,027,162.36	2,027,162.36	(136,118.92)
TOTAL	14,984,973.36	643,808.37	15,628,781.73	14,314,732.52	14,314,732.52	(670,240.84)

INGRESOS EXCEDENTES
(670,240.84)



AUTORIZÓ
C. ENRIQUE SOTELO
 C. ENRIQUE SOTELO HINOJOZA
 DIR. GRAL. DEL SISTEMA MUNICIPAL DIF
 TEMIXCO

REVISÓ

C.P. JULIO CESAR AGUILAR MILLAN
 TESORERO



SISTEMA MUNICIPAL PARA EL DESARROLLO INTEGRAL DE LA FAMILIA DE TEMIXCO
C. FRANCISCO I MADERO S/N COL. CENTRO, TEMIXCO MOR. C.P. 62580
RFC: SMD090430CK9
TESORERÍA MUNICIPAL
ESTADO ANALITICO DEL EJERCICIO DEL PRESUPUESTO DE EGRESOS
CATEGORIA PROGRAMATICA
DEL 1 DE ENERO AL 31 DE DICIEMBRE DEL 2025
(CIFRAS EN PESOS)

Página: 1 de 1
 Fecha de Impresión
 30/01/2026 13:37:14


PROGRAMAS	CONCEPTO	EGRESOS				SUB EJERCICIO	
		APROBADO	AMPLIACIONES/ (REDUCCIONES)	MODIFICADO	DEVENGADO		PAGADO
DESEMPEÑO DE LAS FUNCIONES PRESTACIÓN DE SERVICIOS PÚBLICOS		14,904,973.36	643,808.37	15,628,781.73	14,715,044.69	13,852,334.03	913,737.04
		14,904,973.36	643,808.37	15,628,781.73	14,715,044.69	13,852,334.03	913,737.04
		14,904,973.36	643,808.37	15,628,781.73	14,715,044.69	13,852,334.03	913,737.04
TOTAL DEL EGRESO		14,904,973.36	643,808.37	15,628,781.73	14,715,044.69	13,852,334.03	913,737.04
REVISÓ		AUTORIZÓ					
 C. P. JULIO CESAR AGUILAR MILLAN TESORERO		 C. ENRIQUE SOTELO DIR. GRAL. DEL SISTEMA MUNICIPAL DIF TEMIXCO					


SISTEMA MUNICIPAL PARA EL DESARROLLO INTEGRAL DE LA FAMILIA DE TEMIXCO
 C. FRANCISCO I MADERO S/N COL. CENTRO, TEMIXCO MOR. C.F. 62580

Página: 1 de 1
 Fecha de Impresión
 30/01/2026 13:38:05


RFC: SMD090430CK9
 TESORERIA MUNICIPAL
 ESTADO ANALITICO DEL EJERCICIO DEL PRESUPUESTO DE EGRESOS
 CLASIFICACION ECONOMICA (POR TIPO DE GASTO)
 DEL 1 DE ENERO AL 31 DE DICIEMBRE DEL 2025
 (CIFRAS EN PESOS)

CONCEPTO	APROBADO	AMPLIACIONES/ (REDUCCIONES)	EGRESOS MODIFICADO	DEVENGADO	PAGADO	SUBELERGIJO
GASTO CORRIENTE	13,688,043.24	824,714.29	14,512,757.53	13,605,505.20	12,045,502.14	907,252.33
GASTO DE CAPITAL	396,930.00	(308,929.92)	88,000.08	82,463.40	82,463.40	5,536.68
PENSIONES Y JUBILACIONES	900,000.12	120,024.00	1,020,024.12	1,027,076.09	924,366.49	948.03
TOTAL DEL EGRESO	14,984,973.36	643,808.37	15,628,781.73	14,715,044.69	13,852,334.03	913,737.04

REVISÓ

 C.P. JULIO CESAR AGUILAR MILLAN
 TESORERO



AUTORIZÓ


 C. ENRIQUE SOTELO HINOJOZA
 DIR. GRAL. DEL SISTEMA MUNICIPAL DIF
 TEMIXCO



SISTEMA MUNICIPAL PARA EL DESARROLLO INTEGRAL DE LA FAMILIA DE TEMIXCO
 C. FRANCISCO I MADERO SIN COL. CENTRO, TEMIXCO MOR. C.F. 62580


Página: 1 de 1
 Fecha de Impresión
 30/01/2026 13:38:24

RFC: SMD090430CK9
 TESORERÍA MUNICIPAL

ESTADO ANALITICO DEL EJERCICIO DEL PRESUPUESTO DE EGRESOS
 CLASIFICACION POR FUENTE DE FINANCIAMIENTO
 DEL 1 DE ENERO AL 31 DE DICIEMBRE DEL 2025
 (CIFRAS EN PESOS)


NO ETIQUETADO	CONCEPTO	APROBADO	AMPLIACIONES/ (REDUCCIONES)	EGRESOS MODIFICADO	DEVENGADO	PAGADO	SUB EJERCICIO
	RECURSOS FISCALES 2025	14,984,973.36	643,808.37	15,628,781.73	14,715,044.69	13,652,334.03	913,737.04
	INGRESOS PROPIOS 2025	12,821,693.28	643,808.37	13,465,501.65	13,366,457.73	12,608,454.67	99,043.92
		2,163,280.08	0.00	2,163,280.08	1,340,586.96	1,245,679.36	814,693.12
	TOTAL DEL EGRESO	14,984,973.36	643,808.37	15,628,781.73	14,715,044.69	13,652,334.03	913,737.04

REVISÓ



C.P. JULIO CÉSAR AGUILAR MILLAN
 TESORERO

AUTORIZÓ




C. ENRIQUE SOTELO HINOJOZA
 DIR. GRAL. DEL SISTEMA MUNICIPAL DIF
 TEMIXCO


SISTEMA MUNICIPAL PARA EL DESARROLLO INTEGRAL DE LA FAMILIA DE TEMIXCO
C. FRANCISCO J. MADRERO S/N COL. CENTRO, TEMIXCO MOR. C. . 62580
RFC: SMD090430CK9
TESORERÍA MUNICIPAL
ESTADO ANALITICO DEL EJERCICIO DEL PRESUPUESTO DE EGRESOS
CLASIFICACION FUNCIONAL
DEL 1 DE ENERO AL 31 DE DICIEMBRE DEL 2025
(CIFRAS EN PESOS)

Página: 1 de 1
 Fecha de Impresión
 30/01/2026 13:39:04

CONCEPTO	APROBADO	AMPLIACIONES/ (REDUCCIONES)	EGRESOS MODIFICADO	DEVENGADO	PAGADO	SUBEJERCICIO
DESARROLLO SOCIAL	14,984,973.36	643,808.37	15,628,781.73	14,715,044.69	13,052,334.03	913,737.04
PROTECCIÓN SOCIAL	14,984,973.36	643,808.37	15,628,781.73	14,715,044.69	13,052,334.03	913,737.04
OTROS GRUPOS VULNERABLES	14,984,973.36	643,808.37	15,628,781.73	14,715,044.69	13,052,334.03	913,737.04
UNIDOS POR LA TRANSFORMACIÓN DE TEMIXCO	3,885,719.76	(2,687,867.41)	1,197,852.35	1,106,741.72	1,026,956.92	91,110.63
SISTEMA INTEGRAL DE CONTROL INTERNO DEL DIF TEMIXCO	392,089.08	(39,472.19)	352,616.89	329,024.35	288,319.74	23,592.54
DENUNCIAS ADMINISTRATIVAS Y PENALES	334,232.28	(97,593.48)	236,638.80	230,183.06	221,109.09	6,455.74
FINANZAS SANAS PARA TRANSFORMAR TEMIXCO	1,600,826.20	3,034,482.63	4,635,310.83	4,264,204.05	4,089,009.61	371,106.78
TRANSFORMANDO A LA COMUNIDAD TEMIXQUENSE	645,363.00	(327,087.05)	318,275.95	299,782.20	280,710.80	18,493.75
POR UN DIF TRANSPARENTE	375,737.88	(108,802.95)	266,934.93	264,798.46	260,035.45	2,136.47
EFICIENTIZAR LA REPRESENTACIÓN JURÍDICA	480,331.56	(111,326.20)	369,005.36	364,147.76	350,481.72	4,057.60
ACCIÓN FAMILIAR	1,179,006.60	7,166.25	1,186,172.85	919,354.93	872,855.57	266,817.92
YO DECIDO MI FUTURO	0.00	58,641.84	58,641.84	283,715.85	255,983.55	(225,074.01)
RECUPERACIÓN DE SALUD DENTAL, MENTAL Y GENERAL	1,246,044.00	439,593.01	1,685,637.01	1,619,880.39	1,478,620.06	65,756.62
TERCERA JUVENTUD DIF-ERENTE	899,552.80	(60,592.18)	837,960.62	764,051.35	719,725.03	73,909.27
AYUDANDO CON AMOR	1,853,910.00	586,862.43	2,440,772.43	2,340,266.96	2,216,144.38	92,505.47
PREVENCIÓN, DETECCIÓN Y REHABILITACIÓN INTEGRAL DE LA DISCAPACIDAD CON UN ENFOQUE INTERDISCIPLINARIO	2,093,158.20	(50,196.33)	2,042,961.87	1,920,893.61	1,792,382.21	122,068.26
TOTAL DEL EGRESO	14,984,973.36	643,808.37	15,628,781.73	14,715,044.69	13,052,334.03	913,737.04

REVISÓ 
 TESORERO

C.P. JULIO CESAR AGUILAR MILLAN
 TESORERO

AUTORIZÓ 
 C. ENRIQUE SOTELO HINOJOZA
 DIR. GRAL. DEL SISTEMA MUNICIPAL DIF
 TEMIXCO

SISTEMA MUNICIPAL PARA EL DESARROLLO INTEGRAL DE LA FAMILIA DE TEMIXCO
 C. FRANCISCO I MADERO SIN COL. CENTRO, TEMIXCO MOR. C.P. 62580
 RFC: SMD090430CK9
 TESORERÍA MUNICIPAL

Página: 1 de 7
 Fecha de Impresión
 30/01/2026 13:38:23

ESTADO ANALITICO DEL EJERCICIO DEL PRESUPUESTO DE EGRESOS
 CLASIFICACION POR OBJETO DEL GASTO
 DEL 1 DE ENERO AL 31 DE DICIEMBRE DEL 2025
 (CIFRAS EN PESOS)

CONCEPTO	APROBADO	AMPLIACIONES/ (REDUCCIONES)	EGRESOS MODIFICADO	DEVENGADO	PAGADO	SUB EJERCICIO
SERVICIOS PERSONALES						
REMUNERACIONES AL PERSONAL DE CARÁCTER PERMANENTE	10,485,484.56	460,594.47	10,946,079.03	10,884,741.29	10,124,738.23	61,337.74
SUELDOS BASE AL PERSONAL PERMANENTE	6,500,000.16	723,202.51	7,223,202.67	7,217,972.87	7,217,972.87	5,309.80
SUELDOS BASE AL PERSONAL PERMANENTE	6,500,000.16	723,202.51	7,223,202.67	7,217,972.87	7,217,972.87	5,309.80
REMUNERACIONES AL PERSONAL DE CARÁCTER TRANSITORIO	6,500,000.16	723,202.51	7,223,202.67	7,217,972.87	7,217,972.87	5,309.80
SUELDOS BASE AL PERSONAL EVENTUAL	200,000.04	(200,000.04)	0.00	0.00	0.00	0.00
SUELDOS BASE AL PERSONAL EVENTUAL	200,000.04	(200,000.04)	0.00	0.00	0.00	0.00
REMUNERACIONES ADICIONALES Y ESPECIALES	200,000.04	(200,000.04)	0.00	0.00	0.00	0.00
PRIMAS DE VACACIONES, DOMINICAL Y GRATIFICACIÓN DE FIN DE AÑO	2,035,483.68	(306,367.00)	1,697,116.68	1,683,220.96	923,217.90	13,895.72
PRIMAS DE VACACIONES, DOMINICAL Y GRATIFICACION DE FIN DE AÑO	2,035,483.68	(362,736.00)	1,672,747.68	1,666,931.37	906,928.31	5,816.31
COMPENSACIONES	2,035,483.68	(362,736.00)	1,672,747.68	1,666,931.37	906,928.31	5,816.31
COMPENSACIONES	0.00	24,369.00	24,369.00	16,289.59	16,289.59	8,079.41
SEGURIDAD SOCIAL	0.00	24,369.00	24,369.00	16,289.59	16,289.59	8,079.41
APORTACIONES DE SEGURIDAD SOCIAL	400,000.32	491,625.56	891,625.88	888,203.56	888,203.56	3,422.32
APORTACIONES DE SEGURIDAD SOCIAL	400,000.32	469,422.00	869,422.32	866,000.00	866,000.00	3,422.32
APORTACIONES PARA SEGUROS	400,000.32	469,422.00	869,422.32	866,000.00	866,000.00	3,422.32
APORTACIONES PARA SEGUROS	0.00	22,203.56	22,203.56	22,203.56	22,203.56	0.00
OTRAS PRESTACIONES SOCIALES Y ECONÓMICAS	0.00	22,203.56	22,203.56	22,203.56	22,203.56	0.00
INDEMNIZACIONES	350,000.16	371,057.00	721,057.16	710,443.90	710,443.90	10,613.26
LIQUIDACIONES A TRABAJADORES Y LAUDOS	0.00	253,500.00	253,500.00	253,325.96	253,325.96	174.04
OTRAS PRESTACIONES SOCIALES Y ECONÓMICAS	0.00	253,500.00	253,500.00	253,325.96	253,325.96	174.04
OTRAS PRESTACIONES SOCIALES Y ECONÓMICAS	350,000.16	117,557.00	467,557.16	457,117.94	457,117.94	10,439.22
PREVISIONES	350,000.16	117,557.00	467,557.16	457,117.94	457,117.94	10,439.22
PREVISIONES DE CARÁCTER LABORAL, ECONÓMICA Y DE SEGURIDAD SOCIAL	1,000,000.20	(587,003.56)	412,996.64	384,900.00	384,900.00	28,096.64
PREVISIONES DE CARÁCTER LABORAL, ECONÓMICA Y DE SEGURIDAD SOCIAL	1,000,000.20	(587,003.56)	412,996.64	384,900.00	384,900.00	28,096.64
MATERIALES Y SUMINISTROS	1,000,000.20	(587,003.56)	412,996.64	384,900.00	384,900.00	28,096.64
MATERIALES DE ADMINISTRACIÓN, EMISIÓN DE DOCUMENTOS Y ARTÍCULOS OFICIALES	1,200,951.72	777,626.17	1,978,577.89	1,541,085.77	1,541,085.77	437,492.12
MATERIALES, ÚTILES Y EQUIPOS MENORES DE OFICINA	234,806.80	61,565.96	296,452.76	220,403.68	220,403.68	76,049.08
MATERIALES, ÚTILES Y EQUIPOS MENORES DE OFICINA	110,878.08	20,972.00	131,850.08	96,832.90	96,832.90	35,017.18
MATERIALES, ÚTILES Y EQUIPOS MENORES DE OFICINA	110,878.08	20,972.00	131,850.08	96,832.90	96,832.90	35,017.18

SISTEMA MUNICIPAL PARA EL DESARROLLO INTEGRAL DE LA FAMILIA DE TEMIXCO
 C. FRANCISCO I MADERO S/N COL. CENTRO, TEMIXCO MOR. C.P. 62580
 RFC: SIMD090430CK9

Página: 2 de 7
 Fecha de impresión
 30/01/2026 13:39:23

TESORERÍA MUNICIPAL

ESTADO ANALITICO DEL EJERCICIO DEL PRESUPUESTO DE EGRESOS
 CLASIFICACION POR OBJETO DEL GASTO
 DEL 1 DE ENERO AL 31 DE DICIEMBRE DEL 2025
 (CIFRAS EN PESOS)

CONCEPTO	APROBADO	AMPLIACIONES/ (REDUCCIONES)	EGRESOS MODIFICADO	DEVENGADO	PAGADO	SUBEJERCICIO
MATERIALES Y ÚTILES DE IMPRESIÓN Y REPRODUCCIÓN	10,355.04	(4,000.00)	6,355.04	35.00	35.00	6,320.04
MATERIALES Y ÚTILES DE IMPRESIÓN Y REPRODUCCIÓN	10,355.04	(4,000.00)	6,355.04	35.00	35.00	6,320.04
MATERIALES, ÚTILES Y EQUIPOS MENORES DE TECNOLOGÍAS DE LA INFORMACIÓN Y COMUNICACIONES	2,287.56	(2,000.00)	287.56	0.00	0.00	287.56
MATERIALES, ÚTILES Y EQUIPOS MENORES DE TECNOLOGÍAS DE LA INFORMACIÓN Y COMUNICACIONES	2,287.56	(2,000.00)	287.56	0.00	0.00	287.56
MATERIAL IMPRESO E INFORMACIÓN DIGITAL	3,366.00	65,814.00	69,180.00	66,698.12	66,698.12	2,481.88
MATERIAL IMPRESO E INFORMACIÓN DIGITAL	3,366.00	65,814.00	69,180.00	66,698.12	66,698.12	2,481.88
MATERIAL DE LIMPIEZA	100,000.08	(22,365.00)	77,635.08	51,703.66	51,703.66	25,931.42
MATERIAL DE LIMPIEZA	100,000.08	(22,365.00)	77,635.08	51,703.66	51,703.66	25,931.42
MATERIALES Y ÚTILES DE ENSEÑANZA	0.00	11,100.00	11,100.00	5,089.00	5,089.00	6,011.00
MATERIALES Y ÚTILES DE ENSEÑANZA	0.00	11,100.00	11,100.00	5,089.00	5,089.00	6,011.00
MATERIALES PARA EL REGISTRO E IDENTIFICACION DE BIENES Y PERSONAS	8,000.04	(7,955.04)	45.00	45.00	45.00	0.00
MATERIALES PARA EL REGISTRO E IDENTIFICACION DE BIENES Y PERSONAS	8,000.04	(7,955.04)	45.00	45.00	45.00	0.00
ALIMENTOS Y UTENSILIOS	350,000.04	313,015.44	663,015.48	621,549.50	621,549.50	41,465.98
PRODUCTOS ALIMENTICIOS PARA PERSONAS	350,000.04	288,772.44	638,772.48	600,168.21	600,168.21	38,604.27
PRODUCTOS ALIMENTICIOS PARA PERSONAS	350,000.04	288,772.44	638,772.48	600,168.21	600,168.21	38,604.27
PRODUCTOS ALIMENTICIOS PARA ANIMALES	0.00	180.00	180.00	180.00	180.00	0.00
PRODUCTOS ALIMENTICIOS PARA ANIMALES	0.00	180.00	180.00	180.00	180.00	0.00
UTENSILIOS PARA EL SERVICIO DE ALIMENTACIÓN	0.00	24,063.00	24,063.00	21,201.29	21,201.29	2,861.71
UTENSILIOS PARA EL SERVICIO DE ALIMENTACIÓN	0.00	24,063.00	24,063.00	21,201.29	21,201.29	2,861.71
MATERIAS PRIMAS Y MATERIALES DE PRODUCCIÓN Y COMERCIALIZACIÓN	3,184.92	44,224.96	47,409.88	32,758.88	32,758.88	14,651.00
COMBUSTIBLES, LUBRICANTES, ADITIVOS, CARBÓN Y SUS DERIVADOS ADQUIRIDOS COMO MATERIA PRIMA	0.00	47,409.88	47,409.88	32,758.88	32,758.88	14,651.00
COMBUSTIBLES, LUBRICANTES, ADITIVOS, CARBÓN Y SUS DERIVADOS ADQUIRIDOS COMO MATERIA PRIMA	0.00	47,409.88	47,409.88	32,758.88	32,758.88	14,651.00
OTROS PRODUCTOS ADQUIRIDOS COMO MATERIA PRIMA	3,184.92	(3,184.92)	0.00	0.00	0.00	0.00
OTROS PRODUCTOS ADQUIRIDOS COMO MATERIA PRIMA	3,184.92	(3,184.92)	0.00	0.00	0.00	0.00
MATERIALES Y ARTÍCULOS DE CONSTRUCCIÓN Y DE REPARACIÓN	82,500.00	(41,024.00)	41,476.00	24,158.21	24,158.21	17,317.79
CEMENTO Y PRODUCTOS DE CONCRETO	50,000.04	(49,000.00)	1,000.04	0.00	0.00	1,000.04
CEMENTO Y PRODUCTOS DE CONCRETO	50,000.04	(49,000.00)	1,000.04	0.00	0.00	1,000.04
MATERIAL ELÉCTRICO Y ELECTRÓNICO	14,499.96	(5,345.00)	9,154.96	3,150.02	3,150.02	6,004.94
MATERIAL ELÉCTRICO Y ELECTRÓNICO	14,499.96	(5,345.00)	9,154.96	3,150.02	3,150.02	6,004.94

SISTEMA MUNICIPAL PARA EL DESARROLLO INTEGRAL DE LA FAMILIA DE TEMIXCO
 C. FRANCISCO I MADERO S/N COL. CENTRO, TEMIXCO MOR. C.P. 62580
 RFC: SMD090430CK9

Página: 3 de 7
 Fecha de impresión
 30/07/2026 13:39:23

TESORERÍA MUNICIPAL
 ESTADO ANALITICO DEL EJERCICIO DEL PRESUPUESTO DE EGRESOS
 CLASIFICACION POR OBJETO DEL GASTO
 DEL 1 DE ENERO AL 31 DE DICIEMBRE DEL 2026
 (CIFRAS EN PESOS)

CONCEPTO	APROBADO	AMPLIACIONES/ (REDUCCIONES)	EGRESOS MODIFICADO	DEVENGADO	PAGADO	SUBEJERCICIO
ARTÍCULOS METÁLICOS PARA LA CONSTRUCCIÓN	10,000.00	(5,000.00)	5,000.00	0.00	0.00	5,000.00
ARTÍCULOS METÁLICOS PARA LA CONSTRUCCIÓN	10,000.00	(5,000.00)	5,000.00	0.00	0.00	5,000.00
OTROS MATERIALES Y ARTÍCULOS DE CONSTRUCCIÓN Y REPARACIÓN	7,999.92	10,321.00	26,320.92	21,008.19	21,008.19	5,312.73
OTROS MATERIALES Y ARTÍCULOS DE CONSTRUCCIÓN Y REPARACIÓN	7,999.92	10,321.00	26,320.92	21,008.19	21,008.19	5,312.73
PRODUCTOS QUÍMICOS, FARMACÉUTICOS Y DE LABORATORIO	62,480.26	95,552.00	158,032.26	88,918.99	88,918.99	69,113.29
MEDICINAS Y PRODUCTOS FARMACÉUTICOS	0.00	904.00	904.00	904.00	904.00	0.00
MEDICINAS Y PRODUCTOS FARMACÉUTICOS PARA CONSUMO HUMANA O ANIMAL	0.00	904.00	904.00	904.00	904.00	0.00
MATERIALES, ACCESORIOS Y SUMINISTROS MÉDICOS	62,480.26	89,059.00	151,539.26	85,276.37	85,276.37	66,262.91
MATERIALES, ACCESORIOS Y SUMINISTROS MÉDICOS	62,480.26	89,059.00	151,539.26	85,276.37	85,276.37	66,262.91
MATERIALES, ACCESORIOS Y SUMINISTROS DE LABORATORIO	0.00	5,589.00	5,589.00	2,738.62	2,738.62	2,850.38
MATERIALES, ACCESORIOS Y SUMINISTROS DE LABORATORIO	0.00	5,589.00	5,589.00	2,738.62	2,738.62	2,850.38
COMBUSTIBLES, LUBRICANTES Y ADITIVOS	320,000.04	119,277.39	439,277.43	382,867.43	382,867.43	56,410.00
COMBUSTIBLES, LUBRICANTES Y ADITIVOS	320,000.04	119,277.39	439,277.43	382,867.43	382,867.43	56,410.00
COMBUSTIBLES, LUBRICANTES Y ADITIVOS	320,000.04	119,277.39	439,277.43	382,867.43	382,867.43	56,410.00
VESTUARIO, BLANCOS, PRENDAS DE PROTECCIÓN Y ARTÍCULOS DEPORTIVOS	0.00	161,540.01	161,540.01	89,192.01	89,192.01	72,348.00
VESTUARIO Y UNIFORMES	0.00	159,487.20	159,487.20	87,139.20	87,139.20	72,348.00
VESTUARIO Y UNIFORMES	0.00	159,487.20	159,487.20	87,139.20	87,139.20	72,348.00
PRENDAS DE SEGURIDAD Y PROTECCIÓN PERSONAL	0.00	435.00	435.00	435.00	435.00	0.00
PRENDAS DE SEGURIDAD Y PROTECCIÓN PERSONAL	0.00	435.00	435.00	435.00	435.00	0.00
PRODUCTOS TEXTILES	0.00	1,617.81	1,617.81	1,617.81	1,617.81	0.00
PRODUCTOS TEXTILES	0.00	1,617.81	1,617.81	1,617.81	1,617.81	0.00
MATERIALES Y SUMINISTROS PARA SEGURIDAD	15,836.76	(15,836.76)	0.00	0.00	0.00	0.00
MATERIALES DE SEGURIDAD PÚBLICA	15,836.76	(15,836.76)	0.00	0.00	0.00	0.00
MATERIALES DE SEGURIDAD PÚBLICA	15,836.76	(15,836.76)	0.00	0.00	0.00	0.00
HERRAMIENTAS, REFACCIONES Y ACCESORIOS MENORES	132,062.88	39,311.17	171,374.05	81,237.07	81,237.07	90,136.98
HERRAMIENTAS MENORES	40,210.08	(25,035.12)	15,174.96	3,145.00	3,145.00	12,029.96
HERRAMIENTAS MENORES	40,210.08	(25,035.12)	15,174.96	3,145.00	3,145.00	12,029.96
REFACCIONES Y ACCESORIOS MENORES DE EDIFICIOS	35,000.04	17,747.29	52,747.33	22,307.47	22,307.47	30,439.86
REFACCIONES Y ACCESORIOS MENORES DE EDIFICIOS	35,000.04	17,747.29	52,747.33	22,307.47	22,307.47	30,439.86

SISTEMA MUNICIPAL PARA EL DESARROLLO INTEGRAL DE LA FAMILIA DE TEMIXCO
C. FRANCISCO MADRERO SIN COL. CENTRO, TEMIXCO MOR. C.P. 62580

Página: 4 de 7
Fecha de Impresión
30/01/2026 13:39:23

RFC: SMD090430CK9

TESORERÍA MUNICIPAL

ESTADO ANALITICO DEL EJERCICIO DEL PRESUPUESTO DE EGRESOS
CLASIFICACION POR OBJETO DEL GASTO
DEL 1 DE ENERO AL 31 DE DICIEMBRE DEL 2025
(CIFRAS EN PESOS)

CONCEPTO	APROBADO	AMPLIACIONES/ (REDUCCIONES)	EGRESOS MODIFICADO	DEVENGADO	PAGADO	SUBEJERCICIO
REFACCIONES Y ACCESORIOS MENORES DE MOBILIARIO Y EQUIPO DE ADMINISTRACIÓN, EDUCACIONAL Y RECREATIVO	0,000.04	(7,331.00)	669.04	0.00	0.00	669.04
REFACCIONES Y ACCESORIOS MENORES DE MOBILIARIO Y EQUIPO DE ADMINISTRACIÓN, EDUCACIONAL Y RECREATIVO	0,000.04	(7,331.00)	669.04	0.00	0.00	669.04
REFACCIONES Y ACCESORIOS MENORES DE EQUIPO DE CÓMPUTO Y TECNOLOGÍAS DE LA INFORMACIÓN	0.00	247.00	247.00	246.99	246.99	0.01
REFACCIONES Y ACCESORIOS MENORES DE EQUIPO DE CÓMPUTO Y TECNOLOGÍAS DE LA INFORMACIÓN	0.00	247.00	247.00	246.99	246.99	0.01
REFACCIONES Y ACCESORIOS MENORES DE EQUIPO E INSTRUMENTAL MÉDICO Y DE LABORATORIO	8,852.76	23,362.00	32,214.76	15,965.60	15,965.60	16,249.16
REFACCIONES Y ACCESORIOS MENORES DE EQUIPO E INSTRUMENTAL MÉDICO Y DE LABORATORIO	8,852.76	23,362.00	32,214.76	15,965.60	15,965.60	16,249.16
REFACCIONES Y ACCESORIOS MENORES DE EQUIPO DE TRANSPORTE	39,999.96	20,654.00	60,653.96	32,152.07	32,152.07	28,501.89
REFACCIONES Y ACCESORIOS MENORES DE EQUIPO DE TRANSPORTE	39,999.96	20,654.00	60,653.96	32,152.07	32,152.07	28,501.89
REFACCIONES Y ACCESORIOS MENORES DE EQUIPO DE TRANSPORTE	0.00	1,975.00	1,975.00	1,975.00	1,975.00	0.00
REFACCIONES Y ACCESORIOS MENORES DE MAQUINARIA Y OTROS EQUIPOS	0.00	1,975.00	1,975.00	1,975.00	1,975.00	0.00
REFACCIONES Y ACCESORIOS MENORES DE MAQUINARIA Y OTROS EQUIPOS	0.00	7,692.00	7,692.00	5,444.94	5,444.94	2,247.06
REFACCIONES Y ACCESORIOS MENORES OTROS BIENES MUEBLES	0.00	7,692.00	7,692.00	5,444.94	5,444.94	2,247.06
REFACCIONES Y ACCESORIOS MENORES OTROS BIENES MUEBLES	0.00	7,692.00	7,692.00	5,444.94	5,444.94	2,247.06
SERVICIOS GENERALES	1,601,607.00	(335,656.35)	1,265,950.65	857,640.11	857,640.11	408,310.54
SERVICIOS BÁSICOS	548,339.52	(300,842.75)	247,496.77	149,175.80	149,175.80	98,320.97
ENERGÍA ELÉCTRICA	149,999.88	26,900.84	176,900.72	98,197.00	98,197.00	78,703.72
ENERGÍA ELÉCTRICA	149,999.88	26,900.84	176,900.72	98,197.00	98,197.00	78,703.72
GAS	22,739.64	(568.00)	22,171.64	19,711.52	19,711.52	2,460.12
GAS	22,739.64	(568.00)	22,171.64	19,711.52	19,711.52	2,460.12
AGUA	350,000.04	(346,355.59)	3,644.45	1,955.00	1,955.00	1,689.45
AGUA	350,000.04	(346,355.59)	3,644.45	1,955.00	1,955.00	1,689.45
SERVICIOS DE ACCESO DE INTERNET, REDES Y PROCESAMIENTO DE INFORMACIÓN	25,599.96	19,180.80	44,779.96	29,312.28	29,312.28	15,467.68
SERVICIOS DE ACCESO DE INTERNET, REDES Y PROCESAMIENTO DE INFORMACIÓN	25,599.96	19,180.80	44,779.96	29,312.28	29,312.28	15,467.68
SERVICIOS DE ARRENDAMIENTO	0.00	76,723.00	76,723.00	76,722.09	76,722.09	0.91
ARRENDAMIENTO DE MOBILIARIO Y EQUIPO DE ADMINISTRACIÓN, EDUCACIONAL Y RECREATIVO	0.00	1,000.00	1,000.00	1,000.00	1,000.00	0.00
ARRENDAMIENTO DE MOBILIARIO Y EQUIPO DE ADMINISTRACIÓN, EDUCACIONAL Y RECREATIVO	0.00	1,000.00	1,000.00	1,000.00	1,000.00	0.00
ARRENDAMIENTO DE VEHICULOS PARA DESECHOS SOLIDOS	0.00	77,723.00	77,723.00	77,722.09	77,722.09	0.91
ARRENDAMIENTO DE ACTIVOS INTANGIBLES	0.00	77,723.00	77,723.00	77,722.09	77,722.09	0.91
SERVICIOS PROFESIONALES, CIENTÍFICOS, TÉCNICOS Y OTROS SERVICIOS	201,441.36	379,029.01	580,470.37	506,492.32	506,492.32	73,978.05
SERVICIOS DE APOYO ADMINISTRATIVO, TRADUCCIÓN, FOTOCOPIADO E IMPRESIÓN	117,441.36	403,579.01	521,020.37	474,492.32	474,492.32	46,528.05

SISTEMA MUNICIPAL PARA EL DESARROLLO INTEGRAL DE LA FAMILIA DE TEMIXCO
 C. FRANCISCO MADRERO SIN COL. CENTRO, TEMIXCO MOR. C.P. 62580
 RFC: SMD090430CK9
 TESORERÍA MUNICIPAL

Página: 5 de 7
 Fecha de Impresión
 30/01/2026 13:39:23

ESTADO ANALITICO DEL EJERCICIO DEL PRESUPUESTO DE EGRESOS
 CLASIFICACION POR OBJETO DEL GASTO
 DEL 1 DE ENERO AL 31 DE DICIEMBRE DEL 2025
 (CIFRAS EN PESOS)

CONCEPTO	APROBADO	AMELIORACIONES/ (REDUCCIONES)	EGRESOS MODIFICADO	DEVENGADO	PAGADO	SUBEJERCICIO
SERVICIOS DE APOYO ADMINISTRATIVO, TRADUCCION, FOTOCOPIADO E IMPRESION	117,441.36	403,579.01	521,020.37	474,492.32	474,492.32	46,528.05
SERVICIOS DE PROTECCIÓN Y SEGURIDAD	0.00	38,950.00	38,950.00	32,000.00	32,000.00	6,950.00
SERVICIOS DE PROTECCIÓN Y SEGURIDAD	0.00	30,950.00	30,950.00	32,000.00	32,000.00	6,950.00
SERVICIOS PROFESIONALES, CIENTIFICOS Y TÉCNICOS INTEGRALES	64,000.00	(63,500.00)	20,500.00	0.00	0.00	20,500.00
SERVICIOS PROFESIONALES, CIENTIFICOS Y TÉCNICOS	84,000.00	(63,500.00)	20,500.00	0.00	0.00	20,500.00
SERVICIOS FINANCIEROS, BANCARIOS Y COMERCIALES	11,721.36	25,700.91	37,422.27	29,551.70	29,551.70	7,070.57
SERVICIOS FINANCIEROS Y BANCARIOS	11,721.36	4,000.00	15,721.36	8,180.54	8,180.54	7,540.82
SERVICIOS FINANCIEROS Y BANCARIOS	11,721.36	4,000.00	15,721.36	8,180.54	8,180.54	7,540.82
SEGUROS DE RESPONSABILIDAD PATRIMONIAL Y FIANZAS	0.00	7,500.00	7,500.00	7,170.25	7,170.25	329.75
SEGUROS DE RESPONSABILIDAD PATRIMONIAL Y FIANZAS	0.00	7,500.00	7,500.00	7,170.25	7,170.25	329.75
SEGURO DE BIENES PATRIMONIALES	0.00	14,200.91	14,200.91	14,200.91	14,200.91	0.00
SEGURO DE BIENES PATRIMONIALES	0.00	14,200.91	14,200.91	14,200.91	14,200.91	0.00
SERVICIOS DE INSTALACIÓN, REPARACIÓN, MANTENIMIENTO Y CONSERVACIÓN	155,240.04	(24,253.71)	130,986.33	55,462.20	55,462.20	75,524.13
CONSERVACIÓN Y MANTENIMIENTO MENOR DE INMUEBLES	61,614.00	(44,959.91)	16,654.09	900.00	900.00	15,754.09
CONSERVACIÓN Y MANTENIMIENTO MENOR DE INMUEBLES	61,614.00	(44,959.91)	16,654.09	900.00	900.00	15,754.09
INSTALACIÓN, REPARACIÓN Y MANTENIMIENTO DE EQUIPO DE CÓMPUTO Y TECNOLOGÍA DE LA INFORMACIÓN	70,100.04	(30,300.00)	39,800.04	0.00	0.00	39,800.04
INSTALACIÓN, REPARACIÓN Y MANTENIMIENTO DE EQUIPO DE CÓMPUTO Y TECNOLOGÍA DE LA INFORMACIÓN	70,100.04	(30,300.00)	39,800.04	0.00	0.00	39,800.04
LABORATORIO, REPARACIÓN Y MANTENIMIENTO DE EQUIPO E INSTRUMENTAL MÉDICO Y DE INSTALACIÓN, REPARACIÓN Y MANTENIMIENTO DE EQUIPO E INSTRUMENTAL MÉDICO Y DE LABORATORIO	8,004.00	0.00	8,004.00	0.00	0.00	8,004.00
LABORATORIO, REPARACIÓN Y MANTENIMIENTO DE EQUIPO E INSTRUMENTAL MÉDICO Y DE INSTALACIÓN, REPARACIÓN Y MANTENIMIENTO DE EQUIPO E INSTRUMENTAL MÉDICO Y DE LABORATORIO	8,004.00	0.00	8,004.00	0.00	0.00	8,004.00
REPARACIÓN Y MANTENIMIENTO DE EQUIPO DE TRANSPORTE	8,522.04	10,000.00	18,522.04	12,837.00	12,837.00	5,685.04
REPARACIÓN Y MANTENIMIENTO DE EQUIPO DE TRANSPORTE	8,522.04	10,000.00	18,522.04	12,837.00	12,837.00	5,685.04
SERVICIOS DE LIMPIEZA Y MANEJO DE DESECHOS	6,999.96	2,400.00	9,399.96	8,352.00	8,352.00	1,047.96
SERVICIOS DE LIMPIEZA Y MANEJO DE DESECHOS	6,999.96	2,400.00	9,399.96	8,352.00	8,352.00	1,047.96
SERVICIOS DE JARDINERÍA Y FUMIGACIÓN	0.00	38,606.20	38,606.20	33,373.20	33,373.20	5,233.00
SERVICIOS DE JARDINERÍA Y FUMIGACIÓN	0.00	38,606.20	38,606.20	33,373.20	33,373.20	5,233.00
SERVICIOS DE TRASLADO Y VIÁTICOS	80,000.04	0.00	80,000.04	440.00	440.00	79,560.04
PASAJES TERRESTRES	0.00	4,000.00	4,000.00	440.00	440.00	3,560.00
PASAJES TERRESTRES	0.00	4,000.00	4,000.00	440.00	440.00	3,560.00
VIÁTICOS EN EL PAÍS	80,000.04	(4,000.00)	76,000.04	0.00	0.00	76,000.04

SISTEMA MUNICIPAL PARA EL DESARROLLO INTEGRAL DE LA FAMILIA DE TEMIXCO
 C. FRANCISCO MADRERO SIN COL. CENTRO, TEMIXCO MOR. C.R. 62580
 RFC: SIMD090430CK9
 TESORERÍA MUNICIPAL

Página: 6 de 7
 Fecha de Impresión
 30/01/2026 13:39:23

ESTADO ANALITICO DEL EJERCICIO DEL PRESUPUESTO DE EGRESOS
 CLASIFICACION POR OBJETO DEL GASTO
 DEL 1 DE ENERO AL 31 DE DICIEMBRE DEL 2025
 (CIFRAS EN PESOS)

CONCEPTO	APROBADO	AMPLIACIONES/ (REDUCCIONES)	EGRESOS MODIFICADO	DEVENGADO	PAGADO	SUB EJERCICIO
VIATICOS EN EL PAIS	80,000.04	(4,000.00)	76,000.04	0.00	0.00	76,000.04
SERVICIOS OFICIALES	499,999.68	(459,231.77)	41,767.91	6,130.00	6,130.00	35,637.91
GASTOS DE ORDEN SOCIAL Y CULTURAL	499,999.68	(464,361.77)	35,637.91	0.00	0.00	35,637.91
GASTOS DE ORDEN SOCIAL Y CULTURAL	499,999.68	(464,361.77)	35,637.91	0.00	0.00	35,637.91
GASTOS DE REPRESENTACIÓN.	0.00	6,130.00	6,130.00	6,130.00	6,130.00	0.00
GASTOS DE REPRESENTACIÓN.	0.00	6,130.00	6,130.00	6,130.00	6,130.00	0.00
OTROS SERVICIOS GENERALES.	104,865.00	(35,781.04)	69,083.96	31,666.00	31,666.00	37,417.96
SERVICIOS FUNERARIOS Y DE CEMENTERIOS.	57,395.04	(56,595.04)	800.00	0.00	0.00	800.00
SERVICIOS FUNERARIOS Y DE CEMENTERIOS.	57,395.04	(56,595.04)	800.00	0.00	0.00	800.00
IMPUESTOS Y DERECHOS.	0.00	2,000.00	2,000.00	566.00	566.00	1,434.00
IMPUESTOS Y DERECHOS	0.00	2,000.00	2,000.00	566.00	566.00	1,434.00
OTROS SERVICIOS GENERALES.	47,469.96	18,814.00	66,283.96	31,100.00	31,100.00	35,183.96
OTROS SERVICIOS GENERALES.	47,469.96	(17,000.00)	30,469.96	0.00	0.00	30,469.96
FONDO REVOLVENTE	0.00	0.00	0.00	0.00	0.00	0.00
CLASES DE BIENESTAR SOCIAL	0.00	35,814.00	35,814.00	31,100.00	31,100.00	4,714.00
DANZA FOLKLÓRICA	0.00	1,914.00	1,914.00	750.00	750.00	1,164.00
CLASES DE CANTO	0.00	29,400.00	29,400.00	27,600.00	27,600.00	1,800.00
CLASES DE ACTIVACIÓN FÍSICA	0.00	4,500.00	4,500.00	2,750.00	2,750.00	1,750.00
TRANSFERENCIAS, ASIGNACIONES, SUBSIDIOS Y OTRAS AYUDAS	1,300,000.08	50,174.00	1,350,174.08	1,349,114.12	1,246,406.52	1,059.96
AYUDAS SOCIALES	399,999.96	(77,850.00)	322,149.96	322,038.03	322,038.03	111.93
AYUDAS SOCIALES A PERSONAS	399,999.96	(77,850.00)	322,149.96	322,038.03	322,038.03	111.93
AYUDAS SOCIALES A PERSONAS	399,999.96	(77,850.00)	322,149.96	322,038.03	322,038.03	111.93
PENSIONES Y JUBILACIONES	900,000.12	128,024.00	1,028,024.12	1,027,076.09	924,368.49	948.03
PENSIONES	700,000.08	(470,353.00)	229,647.08	229,645.64	197,865.42	1.44
PENSIONES	700,000.08	(470,353.00)	229,647.08	229,645.64	197,865.42	1.44
JUBILACIONES	200,000.04	598,377.00	798,377.04	797,430.45	726,503.07	946.59
JUBILACIONES	200,000.04	598,377.00	798,377.04	797,430.45	726,503.07	946.59
BIENES MUEBLES, INMUEBLES E INTANGIBLES	396,930.00	(308,929.92)	88,000.08	82,463.40	82,463.40	5,536.68
MOBILIARIO Y EQUIPO DE ADMINISTRACIÓN	246,930.00	(159,366.00)	87,564.00	82,463.40	82,463.40	5,100.60

RFC: SWID090430CK9
 TESORERÍA MUNICIPAL

ESTADO ANALITICO DEL EJERCICIO DEL PRESUPUESTO DE EGRESOS
 CLASIFICACION POR OBJETO DEL GASTO
 DEL 1 DE ENERO AL 31 DE DICIEMBRE DEL 2025
 (CIFRAS EN PESOS)

CONCEPTO	ARROBADO		EGRESOS MODIFICADO		DEVENGADO	PAGADO	SUBEJERCICIO
		AMPLIACIONES/ (REDUCCIONES)					
MUEBLES DE OFICINA Y ESTANTERÍA	126,930.00	(126,866.00)	64.00	0.00	0.00	0.00	64.00
MUEBLES DE OFICINA Y ESTANTERÍA	126,930.00	(126,866.00)	64.00	0.00	0.00	0.00	64.00
EQUIPO DE CÓMPUTO Y DE TECNOLOGÍAS DE LA INFORMACIÓN	120,000.00	(32,500.00)	87,500.00	82,463.40	82,463.40	82,463.40	5,036.60
EQUIPO DE CÓMPUTO Y DE TECNOLOGÍAS DE LA INFORMACIÓN	120,000.00	(32,500.00)	87,500.00	82,463.40	82,463.40	82,463.40	5,036.60
EQUIPO E INSTRUMENTAL MÉDICO Y DE LABORATORIO	150,000.00	(149,563.92)	436.08	0.00	0.00	0.00	436.08
EQUIPO MÉDICO Y DE LABORATORIO	150,000.00	(149,563.92)	436.08	0.00	0.00	0.00	436.08
EQUIPO MÉDICO Y DE LABORATORIO	150,000.00	(149,563.92)	436.08	0.00	0.00	0.00	436.08
TOTAL DEL EGRESO	14,994,973.36	643,808.37	15,628,781.73	14,715,044.69	13,852,334.03	913,737.04	

TOTAL DEL EGRESO

REVISÓ

C.P. JULIO CESAR AGUILAR MILLAN
 TESORERO



AUTORIZÓ

ENRIQUE SOTELO

C. ENRIQUE SOTELO HINOJOZA
 DIR. GRAL. DEL SISTEMA MUNICIPAL DIF
 TEMIXCO





TESORERÍA MUNICIPAL
NOTAS A LOS ESTADOS FINANCIEROS
DEL 1 DE ENERO AL 31 DICIEMBRE DE 2025
(Cifras en Pesos)

b) NOTAS DE DESGLOSE

I) NOTAS AL ESTADO DE ACTIVIDADES

Ingresos y Otros Beneficios

1. Explicar aquellas cuentas de los rubros que integran los grupos de: Ingresos de Gestión; Participaciones, Aportaciones, Convenios, Incentivos Derivados de la Colaboración Fiscal, Fondos Distintos de Aportaciones, Transferencias, Asignaciones, Subsidios y Subvenciones, y Pensiones y Jubilaciones; y Otros Ingresos y Beneficios, que en lo individual representen el 15% o más del total del rubro al que corresponden.

Cuenta	Nombre	Monto
4000	INGRESOS Y OTROS BENEFICIOS	14,314,732.52
4100	INGRESOS DE GESTION	2,027,277.61
4200	PARTICIPACIONES, APORTACIONES, CONVENIOS, INCENTIVOS DERIVADOS DE LA COLABORACION FISCAL, FONDOS DISTINTOS DE APORTACIONES, TRANSFERENCIAS, ASIGNACIONES, SUBSIDIOS Y SUBVENCIONES, Y PENSIONES Y JUBILACIONES	12,287,454.91

Gastos y Otras Pérdidas:

1. Explicar aquellas cuentas de los rubros que integran los grupos de: Gastos de Funcionamiento; Transferencias, Subsidios y Otras Ayudas; Participaciones y Aportaciones; Intereses, Comisiones y Otros Gastos de la Deuda Pública; Otros Gastos y Pérdidas Extraordinarias, así como Inversión Pública, que en lo individual representen el 15% o más del total del rubro al que corresponden.

Cuenta	Nombre	Monto
5000	GASTOS Y OTRAS PERDIDAS	14,632,581.29
5100	GASTOS DE FUNCIONAMIENTO	14,080,897.62
5200	TRANSFERENCIAS, ASIGNACIONES, SUBSIDIOS Y OTRAS AYUDAS	551,683.67

Derechos a recibir Efectivo y Equivalentes y Bienes o Servicios a Recibir

2. Por tipo de contribución se informará el monto que se encuentre pendiente de cobro y por recuperar de hasta cinco ejercicios anteriores, asimismo se deberán considerar los montos sujetos a algún tipo de juicio con una antigüedad mayor a la señalada y la factibilidad de cobro.

Cuenta	Nombre	Monto
1122000000000000	CUENTAS POR COBRAR A CORTO PLAZO	(11.857.35)
1124000000000000	INGRESOS POR RECUPERAR A CORTO PLAZO	(542.36)

3. Se informará, de manera agrupada, los derechos a recibir efectivo y equivalentes, y bienes o servicios, (excepto cuentas por cobrar de contribuciones e inversiones financieras) en una desagregación por su vencimiento en días a 90, 180, menor o igual a 365 y mayor a 365. Adicionalmente, se informará de las características cualitativas relevantes que afecten a estas cuentas.

Cuenta	Nombre	Monto
1125	DEUDORES POR ANTICIPOS DE LA TESORERIA A CORTO PLAZO	2,000.00

Almacenes

5. De la cuenta Almacenes se informará acerca del método de valuación, así como la conveniencia de su aplicación. Adicionalmente, se revelará el impacto en la información financiera por cambios en el método.

Cuenta	Nombre	Monto
1150	ALMACENES	1,662.79
1151	ALMACEN DE MATERIALES Y SUMINISTROS DE CONSUMO	1,662.79

Bienes Muebles, Inmuebles e Intangibles

8. Se informará de manera agrupada por cuenta, los rubros de Bienes Muebles e Inmuebles, el monto de la cuenta y de la depreciación del ejercicio y la acumulada, el método de depreciación, tasas determinadas y los criterios de aplicación de los mismos. Asimismo, se informará de las características significativas del estado en que se encuentren los activos.

Cuenta	Nombre	Monto
1230000000000000	BIENES INMUEBLES, INFRAESTRUCTURA Y CONSTRUCCIC	6,522,176.18
1231000000000000	TERRENOS	6,522,176.18
1240000000000000	BIENES MUEBLES	465,727.62
1241000000000000	MOBILIARIO Y EQUIPO DE ADMINISTRACION	272,643.59
1243000000000000	EQUIPO E INSTRUMENTAL MEDICO Y DE LABORATORIO	154,092.02
1244000000000000	VEHICULOS Y EQUIPO DE TRANSPORTE	25,993.01
1246000000000000	MAQUINARIA OTROS EQUIPOS Y HERRAMIENTAS	12,999.00

Pasivo

Cuentas y Documentos por pagar

1. Se elaborará una relación de las cuentas y documentos por pagar en una desagregación por su vencimiento en días a 90, 180, menor o igual a 365 y mayor a 365. Asimismo, se informará sobre la factibilidad del pago de dichos pasivos.

Cuenta	Nombre	Monto
2100000000000000	PASIVO CIRCULANTE	(1,058,754.19)
2110000000000000	CUENTAS POR PAGAR A CORTO PLAZO	(1,058,754.19)
2111000000000000	SERVICIOS PERSONALES POR PAGAR A CORTO PLAZO	(908,293.23)
2112000000000000	PROVEEDORES POR PAGAR A CORTO PLAZO	287,625.88
2115000000000000	TRANSFERENCIAS OTORGADAS POR PAGAR A CORTO PLA	(7,293.53)
2117000000000000	RETENCIONES Y CONTRIBUCIONES POR PAGAR A CORTO	(430,793.31)
2119000000000000	OTRAS CUENTAS POR PAGAR A CORTO PLAZO	0.00

Fondos y Bienes de Terceros en Garantía y/o Administración

2. Se informará de manera agrupada los recursos localizados en Fondos de Bienes de Terceros en Garantía y/o Administración a corto y largo plazo, así como la naturaleza de dichos recursos y sus características cualitativas significativas que les afecten o pudieran afectarles financieramente.

Cuenta	Nombre	Monto
2110000000000000	CUENTAS POR PAGAR A CORTO PLAZO	(1,058,754.19)
2111000000000000	SERVICIOS PERSONALES POR PAGAR A CORTO PLAZO	(908,293.23)
2112000000000000	PROVEEDORES POR PAGAR A CORTO PLAZO	287,625.88
2115000000000000	TRANSFERENCIAS OTORGADAS POR PAGAR A CORTO PLA	(7,293.53)
2117000000000000	RETENCIONES Y CONTRIBUCIONES POR PAGAR A CORTO	(430,793.31)
2119000000000000	OTRAS CUENTAS POR PAGAR A CORTO PLAZO	0.00

III) NOTAS AL ESTADO DE VARIACIÓN EN LA HACIENDA PÚBLICA

1. Se informará de manera agrupada, acerca de las modificaciones al patrimonio contribuido por tipo, naturaleza y monto.

Cuenta	Nombre	Monto
3100000000000000	HACIENDA PUBLICA / PATRIMONIO CONTRIBUIDO	6,522,176.18
3120000000000000	DONACIONES DE CAPITAL	6,522,176.18

2. Se informará de manera agrupada, acerca del monto y procedencia de los recursos que modifican al patrimonio generado.

Cuenta	Nombre	Monto
3200000000000000	HACIENDA PUBLICA /PATRIMONIO GENERADO	459,594.19
3210000000000000	RESULTADOS DEL EJERCICIO (AHORRO/DESAHORRO)	(317,848.77)

2. Se informará de manera agrupada, acerca del monto y procedencia de los recursos que modifican al patrimonio generado.

Cuenta	Nombre	Monto
3220000000000000	RESULTADOS DE EJERCICIOS ANTERIORES	10,053,690.42
3250000000000000	RECTIFICACIONES DE RESULTADOS DE EJERCICIOS ANTE	(9,276,247.46)
3252000000000000	CAMBIOS POR ERRORES CONTABLES	(9,276,247.46)

IV) NOTAS AL ESTADO DE FLUJOS DE EFECTIVO

Efectivo y equivalentes

1. Presentar el análisis de las cifras del periodo actual (20XN) y periodo anterior (20XN-1) del Efectivo y Equivalentes al Efectivo, al Final del Ejercicio del Estado de Flujos de Efectivo, respecto a la composición del rubro de Efectivo y Equivalentes, utilizando el siguiente cuadro:

Efectivo y Equivalentes		
Concepto	2025	2024
BANCOS/TESORERÍA	1,030,986.97	530,547.81
Total	1,030,986.97	530,547.81

2. Detallar las adquisiciones de las Actividades de Inversión efectivamente pagadas, respecto del apartado de aplicación.

Concepto	2025	2024
BIENES INMUEBLES, INFRAESTRUCTURA Y CONSTRUCCIONES EN PROCESO	0.00	6,522,176.18
TERRENOS	0.00	6,522,176.18
BIENES MUEBLES	82,463.40	8,499.00
MOBILIARIO Y EQUIPO DE ADMINISTRACION	82,463.40	0.00
EQUIPO E INSTRUMENTAL MEDICO Y DE LABORATORIO	0.00	0.00
VEHICULOS Y EQUIPO DE TRANSPORTE	0.00	0.00
MAQUINARIA OTROS EQUIPOS Y HERRAMIENTAS	0.00	8,499.00
Total	82,463.40	6,530,675.18

3. Presentar la Conciliación de los Flujos de Efectivo Netos de las Actividades de Operación y los saldos de Resultados del Ejercicio (Ahorro/Desahorro), utilizando el siguiente cuadro:

CONCILIACION DE FLUJO DE EFECTIVO NETOS		
Concepto	2025	2024
Resultados del Ejercicio	(317,848.77)	272,305.63
RESULTADOS DEL EJERCICIO	(317,848.77)	272,305.63
Movimientos de partidas (o rubros) que no afectan al efectivo	0.00	4,774,648.69
ACTUALIZACION DE HACIENDA PUBLICA/PATRIMONIO	0.00	0.00
APORTACIONES	0.00	0.00
DONACIONES DE CAPITAL	0.00	6,522,176.18
RECTIFICACIONES DE RESULTADOS DE EJERCICIOS ANTERIORES	0.00	0.00
RESERVAS	0.00	0.00
RESULTADO POR TENENCIA DE ACTIVOS NO MONETARIOS	0.00	0.00
RESULTADOS DE EJERCICIOS ANTERIORES	272,305.63	(44,684.06)
RESULTADOS DEL EJERCICIO (AHORRO/DESAHORRO)	(272,305.63)	(1,702,843.43)
RESULTADOS POR POSICION MONETARIA	0.00	0.00
REVALUOS	0.00	0.00
Flujos de Efectivo Netos de las Actividades de Operación	(317,848.77)	5,046,954.32



**SISTEMA MUNICIPAL PARA EL DESARROLLO INTEGRAL DE LA FAMILIA
DE TEMIXCO
TESORERÍA MUNICIPAL
NOTAS A LOS ESTADOS FINANCIEROS
DEL 1 DE ENERO AL 31 DICIEMBRE DE 2025
(Cifras en Pesos)**

Página: 5 de 6
Fecha: 6-Feb-26
Hora: 02:38 pm

**CONCILIACION ENTRE LOS INGRESOS PRESUPUESTALES Y LOS INGRESOS
CONTABLES
DEL 1 DE ENERO AL 31 DE DICIEMBRE DE 2025**

Concepto	2025
1. Total de Ingresos Presupuestarios	14,314,732.52
2. Más Ingresos Contables No Presupuestarios	0.00
2.1 Ingresos Financieros	0.00
2.2 Incremento por Variación de Inventarios	0.00
2.3 Disminución del Exceso de Estimaciones por Pérdida o Deterioro u Obsolescencia	0.00
2.4 Disminución del Exceso de Provisiones	0.00
2.5 Otros Ingresos y Beneficios Varios	0.00
2.6 Otros Ingresos Contables No Presupuestarios	0.00
3. Menos Ingresos Presupuestarios No Contables	0.00
3.1 Aprovechamientos Patrimoniales	0.00
3.2 Ingresos Derivados de Financiamientos	0.00
3.3 Otros Ingresos Presupuestarios No Contables	0.00
4. Total de Ingresos Contables	14,314,732.52

Notas:

1. Se deberán incluir los Ingresos Contables No Presupuestarios que no se regularizaron presupuestariamente durante el ejercicio.
2. Los Ingresos Financieros y otros ingresos se regularizarán presupuestariamente de acuerdo a la legislación aplicable.



**SISTEMA MUNICIPAL PARA EL DESARROLLO INTEGRAL DE LA FAMILIA
DE TEMIXCO
TESORERÍA MUNICIPAL
NOTAS A LOS ESTADOS FINANCIEROS
DEL 1 DE ENERO AL 31 DICIEMBRE DE 2025
(Cifras en Pesos)**

Página: 6 de 6
Fecha: 6-Feb-26
Hora: 02:38 pm

**CONCILIACION ENTRE LOS EGRESOS PRESUPUESTALES Y LOS GASTOS
CONTABLES
DEL 1 DE ENERO AL 31 DE DICIEMBRE DE 2025**

Concepto	2025
1. Total de Egresos Presupuestarios	14,715,044.69
2. Menos Egresos Presupuestarios No Contables	82,463.40
2.1 Materias Primas y Materiales de Producción y Comercialización	0.00
2.2 Materiales y Suministros	0.00
2.3 Mobiliario y Equipo de Administración	82,463.40
2.4 Mobiliario y Equipo Educativo y Recreativo	0.00
2.5 Equipo e Instrumental Médico y de Laboratorio	0.00
2.6 Vehículos y Equipo de Transporte	0.00
2.7 Equipo de Defensa y Seguridad	0.00
2.8 Maquinaria, Otros Equipos y Herramientas	0.00
2.9 Activos Biológicos	0.00
2.10 Bienes Inmuebles	0.00
2.11 Activos Intangibles	0.00
2.12 Obra Pública en Bienes de Dominio Público	0.00
2.13 Obra Pública en Bienes Propios	0.00
2.14 Acciones y Participaciones de Capital	0.00
2.15 Compra de Títulos y Valores	0.00
2.16 Concesión de Préstamos	0.00
2.17 Inversiones en Fideicomisos, Mandatos y Otros Análogos	0.00
2.18 Provisiones para Contingencias y Otras Erogaciones Especiales	0.00
2.19 Amortización de la Deuda Pública	0.00
2.20 Adeudos de Ejercicios Fiscales Anteriores (ADEFAS)	0.00
2.21 Otros Egresos Presupuestarios No Contables	0.00
3. Más Gastos Contables No Presupuestarios	0.00
3.1 Estimaciones, Depreciaciones, Deterioros, Obsolescencia y Amortizaciones	0.00
3.2 Provisiones	0.00
3.3 Disminución de Inventarios	0.00
3.4 Otros Gastos	0.00
3.5 Inversión Pública no Capitalizable	0.00
3.6 Materiales y Suministros (consumos)	0.00
3.7 Otros Gastos Contables No Presupuestarios	0.00
4. Total de Gastos Contables	14,632,581.29

Nota: Se deberán incluir los Gastos Contables No Presupuestarios que no se regularizaron presupuestariamente durante el ejercicio.