



**DIF**  
UN GOBIERNO  
DIFERENTE

DEPENDENCIA:	SISTEMA MUNICIPAL DIF TEMIXCO
UNIDAD ADMINISTRATIVA:	DIRECCIÓN GENERAL.
No. OFICIO:	DIF/DG/040/2026
ASUNTO:	EL QUE SE INDICA

"2026, Año de Margarita Maza Parada"

Temixco, Morelos; 30 de enero de 2026

**ING. ISAAC PIMENTEL MEJÍA**  
**PRESIDENTE DE LA JUNTA DIRECTIVA**  
**H. CONGRESO DEL ESTADO DE MORELOS**  
**PRESENTE:**

RECIBIDO

FECHA: 03/02/26  
HORA: 3:26 pm  
FIRMA: Saúl Ayala CA

Por este medio me permito enviar el Avance Financiero de Gestión Financiera del periodo comprendido del 01 de octubre al 31 de diciembre del ejercicio 2025, mismo que se anexa como a continuación se detalla:



SISTEMA MUNICIPAL PARA EL DESARROLLO INTEGRAL DE LA FAMILIA DE TEMIXCO

PRESIDENCIA

RECIBIDO

FECHA: 03/01/2025  
HORA: 3:12 pm  
FIRMA: Adriana

- Estado De Actividades
- Estado De Situación Financiera
- Estado De Variación En La Hacienda Pública
- Estado De Cambios En La Situación Financiera
- Estado De Flujos De Efectivo
- Estado Analítico Del Activo
- Conciliación De Ingresos
- Conciliación De Egresos
- Estado Analítico De Ingresos
- Estado Analítico del Ejercicio del Presupuesto de Egresos en las siguientes

Clasificaciones:

- ✓ Categoría Programática
- ✓ Económica
- ✓ Por Fuente De Financiamiento
- ✓ Funcional
- ✓ Por Objeto Del Gasto

ENTIDAD SUPERIOR DE AUDITORIA Y FISCALIZACIÓN  
RECIBIDO  
30 ENE 2026  
MORELOS  
FOLIO 283 15:43HS



4 Anexos

CONGRESO DEL ESTADO DE MORELOS  
LVI LEGISLATURA 2024 - 2027

RECIBIDO  
31 ENE 2026

SECRETARÍA DE SERVICIOS LEGISLATIVOS Y PARLAMENTARIOS

15:07 pm



CONTRALORIA MUNICIPAL

RECIBIDO

FECHA: 03/02/26  
HORA: 02:16  
FIRMA: [Signature]

00000

Sin más por el momento, quedo a sus muy distinguidas órdenes.

ATENTAMENTE

ENRIQUE SOTELO

C. ENRIQUE SOTELO HINOJOZA

DIRECTOR GENERAL DEL SISTEMA MUNICIPAL PARA EL DESARROLLO INTEGRAL DE LA FAMILIA DE TEMIXCO, MORELOS

C.C.P. Mtro. JOSÉ BLAS CUEVAS DÍAZ. Auditor General de la entidad superior de auditoría y fiscalización del congreso del Estado de Morelos. -Para su conocimiento.  
Lic. Patricia Peña Jaime. Contralora Municipal. -Mismo fin.  
Lic. Anahí Mariel Negrete Quintana. Presidenta del Sistema Municipal para el Desarrollo Integral de la Familia de Temixco. -Mismo fin.  
C.P. Julio César Aguilar Millán. Tesorero del Sistema Municipal para el Desarrollo Integral de la Familia de Temixco. -Mismo fin



Calle Francisco I. Madero esq. Venustiano Carranza  
s/n, Colonia Centro, Temixco, Morelos C.P. 62580



Tel. 777-900-2225

**SISTEMA MUNICIPAL PARA EL DESARROLLO INTEGRAL DE LA FAMILIA DE TEMIXCO**  
**TESORERÍA MUNICIPAL**  
**ESTADO DE ACTIVIDADES**  
**DEL 1 DE OCTUBRE AL 31 DE DICIEMBRE DE 2025-2024**  
**(Cifras en Pesos)**


Página: 1 de 2  
 Fecha: 30-Ene-26  
 Hora: 01:17 pm


Concepto	2025	2024
<b>INGRESOS Y OTROS BENEFICIOS</b>	<b>3,818,735.11</b>	<b>3,767,681.52</b>
<b>INGRESOS DE GESTION</b>	<b>613,312.09</b>	<b>372,126.07</b>
IMPUESTOS	0.00	0.00
CUOTAS Y APORTACIONES DE SEGURIDAD SOCIAL	0.00	0.00
CONTRIBUCIONES DE MEJORAS	0.00	0.00
DERECHOS	0.00	0.00
PRODUCTOS	69.30	82,401.05
APROVECHAMIENTOS	0.00	0.00
INGRESOS POR VENTA DE BIENES Y PRESTACIÓN DE SERVICIOS	613,242.79	289,725.02
<b>PARTICIPACIONES, APORTACIONES, CONVENIOS, INCENTIVOS DERIVADOS DE LA COLABORACION FISCAL, FONDOS DISTINTOS DE APORTACIONES, TRANSFERENCIAS, ASIGNACIONES, SUBSIDIOS Y SUBVENCIONES, Y PENSIONES Y JUBILACIONES</b>	<b>3,205,423.02</b>	<b>3,395,555.45</b>
PARTICIPACIONES, APORTACIONES, CONVENIOS, INCENTIVOS DERIVADOS DE LA COLABORACION FISCAL Y FONDOS DISTINTOS DE APORTACIONES	0.00	0.00
TRANSFERENCIAS, ASIGNACIONES, SUBSIDIOS Y SUBVENCIONES, Y PENSIONES Y JUBILACIONES	3,205,423.02	3,395,555.45
<b>OTROS INGRESOS Y BENEFICIOS</b>	<b>0.00</b>	<b>0.00</b>
INGRESOS FINANCIEROS	0.00	0.00
INCREMENTO POR VARIACIÓN DE INVENTARIOS	0.00	0.00
DISMINUCIÓN DEL EXCESO DE ESTIMACIONES POR PÉRDIDA O DETERIORO U OBSOLESCENCIA	0.00	0.00
DISMINUCIÓN DEL EXCESO DE PROVISIONES	0.00	0.00
OTROS INGRESOS Y BENEFICIOS VARIOS	0.00	0.00
<b>TOTAL DE INGRESOS Y OTROS BENEFICIOS</b>	<b>3,818,735.11</b>	<b>3,767,681.52</b>
<b>GASTOS Y OTRAS PERDIDAS</b>	<b>5,223,733.94</b>	<b>7,300,752.31</b>
<b>GASTOS DE FUNCIONAMIENTO</b>	<b>4,951,535.59</b>	<b>6,545,643.99</b>
SERVICIOS PERSONALES	4,238,159.36	5,925,540.49
MATERIALES Y SUMINISTROS	525,726.68	292,698.45
SERVICIOS GENERALES	187,649.55	327,405.05
<b>TRANSFERENCIAS, ASIGNACIONES, SUBSIDIOS Y OTRAS AYUDAS</b>	<b>272,198.35</b>	<b>755,108.32</b>
TRANSFERENCIAS INTERNAS Y ASIGNACIONES AL SECTOR PÚBLICO	0.00	0.00
TRANSFERENCIAS AL RESTO DEL SECTOR PÚBLICO	0.00	0.00
SUBSIDIOS Y SUBVENCIONES	0.00	0.00
AYUDAS SOCIALES	175,182.00	693,727.79
PENSIONES Y JUBILACIONES	97,016.35	61,380.53
TRANSFERENCIAS A FIDEICOMISOS, MANDATOS Y CONTRATOS ANÁLOGOS	0.00	0.00
TRANSFERENCIAS A LA SEGURIDAD SOCIAL	0.00	0.00
DONATIVOS	0.00	0.00
TRANSFERENCIAS AL EXTERIOR	0.00	0.00
<b>PARTICIPACIONES Y APORTACIONES</b>	<b>0.00</b>	<b>0.00</b>
PARTICIPACIONES	0.00	0.00
APORTACIONES	0.00	0.00
CONVENIOS	0.00	0.00
<b>INTERESES, COMISIONES Y OTROS GASTOS DE LA DEUDA PÚBLICA</b>	<b>0.00</b>	<b>0.00</b>
INTERESES DE LA DEUDA PÚBLICA	0.00	0.00
COMISIONES DE LA DEUDA PÚBLICA	0.00	0.00
GASTOS DE LA DEUDA PÚBLICA	0.00	0.00
COSTO POR COBERTURAS	0.00	0.00
APOYOS FINANCIEROS	0.00	0.00
<b>OTROS GASTOS Y PERDIDAS EXTRAORDINARIAS</b>	<b>0.00</b>	<b>0.00</b>
ESTIMACIONES, DEPRECIACIONES, DETERIOROS, OBSOLESCENCIA Y AMORTIZACIONES	0.00	0.00
PROVISIONES	0.00	0.00

**SISTEMA MUNICIPAL PARA EL DESARROLLO INTEGRAL DE LA FAMILIA DE TEMIXCO**  
**TESORERÍA MUNICIPAL**  
**ESTADO DE ACTIVIDADES**  
**DEL 1 DE OCTUBRE AL 31 DE DICIEMBRE DE 2025-2024**  
 (Cifras en Pesos)

Página: 2 de 2  
 Fecha: 30-Ene-26  
 Hora: 01:17 pm

Concepto	2025	2024
DISMINUCIÓN DE INVENTARIOS	0.00	0.00
OTROS GASTOS	0.00	0.00
INVERSION PUBLICA	0.00	0.00
INVERSION PUBLICA NO CAPITALIZABLE	0.00	0.00
TOTAL DE GASTOS Y OTRAS PERDIDAS	5,223,733.94	7,300,752.31
RESULTADOS DEL EJERCICIO (AHORRO/DESAHORRO)	(1,404,998.83)	(3,533,070.79)

REVISÓ  
  
 C.P. JULIO CESAR AGUILAR MILLAN  
 TESORERO

AUTORIZÓ  
  
 C. ENRIQUE SOTELO HINOJOZA  
 DIR. GRAL. DEL SISTEMA MUNICIPAL DIF TEMIXCO

SISTEMA MUNICIPAL PARA EL DESARROLLO INTEGRAL DE LA FAMILIA DE TEMIXCO  
 TESORERÍA MUNICIPAL  
 ESTADO DE SITUACIÓN FINANCIERA  
 AL 31 DE DICIEMBRE DE 2025  
 (Cifras en Pesos)


Concepto	2025	2024	Concepto	2025	2024
<b>ACTIVO</b>			<b>PASIVO</b>		
<b>ACTIVO CIRCULANTE</b>			<b>PASIVO CIRCULANTE</b>		
EFFECTIVO Y EQUIVALENTES	1,030,986.97	530,547.81	CUENTAS POR PAGAR A CORTO PLAZO	1,058,754.19	156,002.86
DERECHOS A RECIBIR EFECTIVO O EQUIVALENTES	19,971.00	17,971.00	DOCUMENTOS POR PAGAR A CORTO PLAZO	0.00	0.00
DERECHOS A RECIBIR BIENES O SERVICIOS	0.00	0.00	PORCIÓN A CORTO PLAZO DE LA DEUDA PÚBLICA A LARGO PLAZO	0.00	0.00
INVENTARIO	0.00	0.00	TÍTULOS Y VALORES A CORTO PLAZO	0.00	0.00
ALMACENES	1,662.79	1,662.79	PASIVOS DIFERIDOS A CORTO PLAZO	0.00	0.00
ESTIMACIÓN POR PÉRDIDAS O DETERIORO DE ACTIVOS CIRCULANTES	0.00	0.00	FONDOS Y BIENES DE TERCEROS EN GARANTÍA Y/O ADMINISTRACIÓN A CORTO PLAZO	0.00	0.00
OTROS ACTIVOS CIRCULANTES	0.00	0.00	PROVISIONES A CORTO PLAZO	0.00	0.00
<b>TOTAL DE ACTIVO CIRCULANTE</b>	<b>1,052,620.76</b>	<b>550,181.60</b>	OTROS PASIVOS A CORTO PLAZO	0.00	0.00
			<b>TOTAL DE PASIVO CIRCULANTE</b>	<b>1,058,754.19</b>	<b>156,002.86</b>
<b>ACTIVO NO CIRCULANTE</b>			<b>PASIVO NO CIRCULANTE</b>		
INVERSIONES FINANCIERAS A LARGO PLAZO	0.00	0.00	CUENTAS POR PAGAR A LARGO PLAZO	0.00	0.00
DERECHOS A RECIBIR EFECTIVO O EQUIVALENTES A LARGO PLAZO	0.00	0.00	DOCUMENTOS POR PAGAR A LARGO PLAZO	0.00	0.00
BIENES INMUEBLES, INFRAESTRUCTURA Y CONSTRUCCIONES EN PROCESO	6,522,176.18	6,522,176.18	DEUDA PÚBLICA A LARGO PLAZO	0.00	0.00
BIENES MUEBLES	465,727.62	383,264.22	PASIVOS DIFERIDOS A LARGO PLAZO	0.00	0.00
ACTIVOS INTANGIBLES	0.00	0.00	FONDOS Y BIENES DE TERCEROS EN GARANTÍA Y/O ADMINISTRACIÓN A LARGO PLAZO	0.00	0.00
DEPRECIACIÓN, DETERIORO Y AMORTIZACIÓN ACUMULADA DE BIENES	0.00	0.00	PROVISIONES A LARGO PLAZO	0.00	0.00
ACTIVOS DIFERIDOS	0.00	0.00	<b>TOTAL DE PASIVO NO CIRCULANTE</b>	<b>0.00</b>	<b>0.00</b>
ESTIMACION POR PERDIDA O DETERIORO DE ACTIVOS NO CIRCULANTES	0.00	0.00			
OTROS ACTIVOS NO CIRCULANTES	0.00	0.00	<b>TOTAL DE PASIVO</b>	<b>1,058,754.19</b>	<b>156,002.86</b>
<b>TOTAL DE ACTIVO NO CIRCULANTE</b>	<b>6,987,903.80</b>	<b>6,905,440.40</b>			
<b>TOTAL DE ACTIVO</b>	<b>8,040,524.56</b>	<b>7,455,622.00</b>	<b>HACIENDA PÚBLICA/PATRIMONIO</b>		
			HACIENDA PÚBLICA / PATRIMONIO CONTRIBUIDO	6,522,176.18	6,522,176.18
			APORTACIONES	0.00	0.00
			DONACIONES DE CAPITAL	6,522,176.18	6,522,176.18
			ACTUALIZACIÓN DE HACIENDA PÚBLICA/PATRIMONIO	0.00	0.00
			HACIENDA PÚBLICA /PATRIMONIO GENERADO	459,594.19	777,442.96
			RESULTADOS DEL EJERCICIO (AHORRO/DESAHORRO)	(317,848.77)	790,926.00
			RESULTADOS DE EJERCICIOS ANTERIORES	10,053,690.42	9,781,384.79
			REVALUOS	0.00	0.00
			RESERVAS	0.00	0.00
			RECTIFICACIONES DE RESULTADOS DE EJERCICIOS ANTERIORES	(9,276,247.46)	(9,276,247.46)
			EXCESO O INSUFICIENCIA EN LA ACTUALIZACIÓN DE LA HACIENDA PÚBLICA/PATRIMONIO	0.00	0.00
			RESULTADOS POR POSICIÓN MONETARIA	0.00	0.00


**SISTEMA MUNICIPAL PARA EL DESARROLLO INTEGRAL DE LA FAMILIA DE TEMIXCO**  
**TESORERÍA MUNICIPAL**  
**ESTADO DE SITUACIÓN FINANCIERA**  
**AL 31 DE DICIEMBRE DE 2025**  
**(Cifras en Pesos)**

Concepto	2025	2024	Concepto	2025	2024
----------	------	------	----------	------	------

RESULTADO POR TENENCIA DE ACTIVOS NO MONETARIOS 0.00  
 TOTAL DE HACIENDA PUBLICA/PATRIMONIO 6,901,770.37

TOTAL DE PASIVO Y HACIENDA PUBLICA / PATRIMONIO 8,040,524.56  
 "Bajo protesta de decir verdad declaramos que los Estados Financieros y sus notas son razonablemente correctos y son responsabilidad del emisor"

**REVISÓ**  
  
**C.P. JULIO CESAR AGUILAR MILLAN**  
**TESORERO**

**AUTORIZÓ**  
  
**C. ENRIQUE SOTELO HINOJOZA**  
**DIR. GRAL. DEL SISTEMA MUNICIPAL DIF**  
**TEMIXCO**



ESTADO DE VARIACION EN LA HACIENDA PUBLICA  
DEL 1 DE OCTUBRE AL 31 DE DICIEMBRE DE 2025  
(Cifras en Pesos)

Concepto	Hacienda Pública/ Patrimonio Contribuido	Hacienda Pública/ Patrimonio Generado de Ejercicios Anteriores	Hacienda Pública /Patrimonio Generado del Ejercicio	Exceso o Insuficiencia Actualizada de la Hacienda Pública/Patrimonio	Total
<b>Hacienda Pública/Patrimonio Contribuido Neto de 2024</b>					
APORTACIONES	6,522,176.18	0.00	0.00	0.00	6,522,176.18
DONACIONES DE CAPITAL	0.00	0.00	0.00	0.00	0.00
ACTUALIZACION DE HACIENDA PUBLICA/PATRIMONIO	6,522,176.18	0.00	0.00	0.00	6,522,176.18
<b>Hacienda Pública/Patrimonio Generado Neto de 2024</b>					
RESULTADO DEL EJERCICIO (AHORRO/DESAHORRO)	0.00	505,137.33	272,305.63	0.00	777,442.96
RESULTADOS DE EJERCICIOS ANTERIORES	0.00	9,781,384.79	272,305.63	0.00	272,305.63
REVALUOS	0.00	0.00	0.00	0.00	9,781,384.79
RESERVAS	0.00	0.00	0.00	0.00	0.00
RECTIFICACIONES DE RESULTADOS DE EJERCICIOS ANTERIORES	0.00	0.00	0.00	0.00	0.00
Exceso o Insuficiencia en la Actualización de la Hacienda Pública/Patrimonio Neto de 2024	0.00	(9,276,247.46)	0.00	0.00	(9,276,247.46)
<b>RESULTADOS POR POSICION MONETARIA</b>					
RESULTADO POR TENENCIA DE ACTIVOS NO MONETARIOS	0.00	0.00	0.00	0.00	0.00
<b>Hacienda Pública/Patrimonio Neto Final de 2024</b>	<b>6,522,176.18</b>	<b>505,137.33</b>	<b>272,305.63</b>	<b>0.00</b>	<b>7,299,619.14</b>
<b>Cambios en la Hacienda Pública/Patrimonio Contribuido Neto de 2025</b>					
APORTACIONES	0.00	0.00	0.00	0.00	0.00
DONACIONES DE CAPITAL	0.00	0.00	0.00	0.00	0.00
ACTUALIZACION DE HACIENDA PUBLICA/PATRIMONIO	0.00	0.00	0.00	0.00	0.00
<b>Variaciones de la Hacienda Pública/Patrimonio Generado Neto de 2025</b>					
RESULTADO DEL EJERCICIO (AHORRO/DESAHORRO)	0.00	272,305.63	(590,154.40)	0.00	(317,848.77)
RESULTADOS DE EJERCICIOS ANTERIORES	0.00	272,305.63	(317,848.77)	0.00	(317,848.77)
REVALUOS	0.00	0.00	(272,305.63)	0.00	0.00
RESERVAS	0.00	0.00	0.00	0.00	0.00
RECTIFICACIONES DE RESULTADOS DE EJERCICIOS ANTERIORES	0.00	0.00	0.00	0.00	0.00
Cambios en el Exceso o Insuficiencia en la Actualización de la Hacienda Pública/Patrimonio Neto de 2025	0.00	0.00	0.00	0.00	0.00
<b>RESULTADOS POR POSICION MONETARIA</b>					
RESULTADOS POR POSICION MONETARIA	0.00	0.00	0.00	0.00	0.00

ESTADO DE VARIACION EN LA HACIENDA PUBLICA  
DEL 1 DE OCTUBRE AL 31 DE DICIEMBRE DE 2025  
(Cifras en Pesos)

Concepto	Hacienda Pública /Patrimonio Contribuido	Hacienda Pública /Patrimonio Generado de Ejercicios Anteriores	Hacienda Pública /Patrimonio Generado del Ejercicio	Exceso o Insuficiencia en la Actualización de la Hacienda Pública / Patrimonio	Total
----------	---	--	--	--	-------

Cambios en el Exceso o Insuficiencia en la Actualización de la Hacienda Pública/Patrimonio Neto de 2025  
RESULTADO POR TENENCIA DE ACTIVOS NO MONETARIOS  
Hacienda Pública/Patrimonio Neto Final de 2025

0.00	0.00	0.00	0.00	0.00	0.00
0.00	0.00	0.00	0.00	0.00	0.00
6,522,176.18	777,442.96	(317,848.77)	0.00	0.00	6,981,770.37

"Bajo protesta de decir verdad declaramos que los Estados Financieros y sus notas son razonablemente correctos y son responsabilidad del emisor"

REVISÓ

C.P. JULIO CESAR AGUILAR MILLAN  
TESORERO  
SECRETARÍA DE FINANZAS  
Y PATRIMONIO MUNICIPAL  
DE LA FAMILIA DE TEMIXCO  
TEMIXCO, QUINTANA ROO

AUTORIZÓ

ENRIQUE SOTELO  
C. ENRIQUE SOTELO HINOJOZA  
DIR. GRAL. DEL SISTEMA MUNICIPAL DIF  
TEMIXCO  
DIRECCIÓN GENERAL

**SISTEMA MUNICIPAL PARA EL DESARROLLO INTEGRAL DE LA FAMILIA DE TEMIXCO**  
**TESORERÍA MUNICIPAL**  
**ESTADO DE CAMBIOS EN LA SITUACIÓN FINANCIERA**  
**DEL 1 DE ENERO AL 31 DICIEMBRE 2025**  
(Cifras en Pesos)

Página: 1 de 2  
Fecha: 30-Ene-26  
Hora: 01:29 pm

Concepto	Origen	Aplicación
<b>ACTIVO</b>		
<b>ACTIVO CIRCULANTE</b>	0.00	584,902.56
EFECTIVO Y EQUIVALENTES	0.00	502,439.16
DERECHOS A RECIBIR EFECTIVO O EQUIVALENTES	0.00	500,439.16
DERECHOS A RECIBIR BIENES O SERVICIOS	0.00	2,000.00
INVENTARIO	0.00	0.00
ALMACENES	0.00	0.00
ESTIMACIÓN POR PÉRDIDAS O DETERIORO DE ACTIVOS CIRCULANTES	0.00	0.00
OTROS ACTIVOS CIRCULANTES	0.00	0.00
<b>ACTIVO NO CIRCULANTE</b>		
INVERSIONES FINANCIERAS A LARGO PLAZO	0.00	82,463.40
DERECHOS A RECIBIR EFECTIVO O EQUIVALENTES A LARGO PLAZO	0.00	0.00
BIENES INMUEBLES, INFRAESTRUCTURA Y CONSTRUCCIONES EN PROCESO	0.00	0.00
BIENES MUEBLES	0.00	0.00
ACTIVOS INTANGIBLES	0.00	82,463.40
DEPRECIACION, DETERIORO Y AMORTIZACION ACUMULADA DE BIENES	0.00	0.00
ACTIVOS DIFERIDOS	0.00	0.00
ESTIMACION POR PERDIDA O DETERIORO DE ACTIVOS NO CIRCULANTES	0.00	0.00
OTROS ACTIVOS NO CIRCULANTES	0.00	0.00
<b>PASIVO</b>	902,751.33	0.00
<b>PASIVO CIRCULANTE</b>		
CUENTAS POR PAGAR A CORTO PLAZO	902,751.33	0.00
DOCUMENTOS POR PAGAR A CORTO PLAZO	902,751.33	0.00
PORCION A CORTO PLAZO DE LA DEUDA PUBLICA A LARGO PLAZO	0.00	0.00
TITULOS Y VALORES A CORTO PLAZO	0.00	0.00
PASIVOS DIFERIDOS A CORTO PLAZO	0.00	0.00
FONDOS Y BIENES DE TERCEROS EN GARANTIA Y/O ADMINISTRACION A CORTO PLAZO	0.00	0.00
PROVISIONES A CORTO PLAZO	0.00	0.00
OTROS PASIVOS A CORTO PLAZO	0.00	0.00
<b>PASIVO NO CIRCULANTE</b>		
CUENTAS POR PAGAR A LARGO PLAZO	0.00	0.00
DOCUMENTOS POR PAGAR A LARGO PLAZO	0.00	0.00
DEUDA PUBLICA A LARGO PLAZO	0.00	0.00
PASIVOS DIFERIDOS A LARGO PLAZO	0.00	0.00
FONDOS Y BIENES DE TERCEROS EN GARANTIA Y/O ADMINISTRACION A LARGO PLAZO	0.00	0.00
PROVISIONES A LARGO PLAZO	0.00	0.00
<b>HACIENDA PUBLICA/PATRIMONIO</b>	272,305.63	590,154.40
<b>HACIENDA PUBLICA/PATRIMONIO CONTRIBUIDO</b>		
APORTACIONES	0.00	0.00
DONACIONES DE CAPITAL	0.00	0.00
ACTUALIZACION DE HACIENDA PUBLICA/PATRIMONIO	0.00	0.00
<b>HACIENDA PÚBLICA/PATRIMONIO GENERADO</b>		
RESULTADOS DEL EJERCICIO (AHORRO/DESAHORRO)	272,305.63	590,154.40
RESULTADOS DE EJERCICIOS ANTERIORES	0.00	590,154.40
REVALUOS	272,305.63	0.00
RESERVAS	0.00	0.00
RECTIFICACIONES DE RESULTADOS DE EJERCICIOS ANTERIORES	0.00	0.00
<b>EXCESO O INSUFICIENCIA EN LA ACTUALIZACION DE LA HACIENDA PÚBLICA/PATRIMONIO</b>		
RESULTADOS POR POSICION MONETARIA	0.00	0.00
	0.00	0.00

SISTEMA MUNICIPAL PARA EL DESARROLLO INTEGRAL DE LA FAMILIA DE TEMIXCO  
TESORERÍA MUNICIPAL  
ESTADO DE CAMBIOS EN LA SITUACIÓN FINANCIERA  
DEL 1 DE ENERO AL 31 DICIEMBRE 2025  
(Cifras en Pesos)

Página: 2 de 2  
Fecha: 30-Ene-26  
Hora: 01:29 pm

Concepto

Origen

Aplicación

RESULTADO POR TENENCIA DE ACTIVOS NO MONETARIOS

"Bajo protesta de decir verdad declaramos que los Estados Financieros y sus notas son razonablemente correctos y son responsabilidad del emisor"

REVISÓ

C.P. JULIO CESAR AGUILAR MILLAN  
TESORERO

0.00

0.00

AUTORIZÓ

ENRIQUE SOTELO

C. ENRIQUE SOTELO HINOJOZA  
DIR. GRAL. DEL SISTEMA MUNICIPAL DIF. TEMIXCO

DIRECCIÓN GENERAL

**SISTEMA MUNICIPAL PARA EL DESARROLLO INTEGRAL DE LA FAMILIA DE TEMIXCO**  
**TESORERÍA MUNICIPAL**  
**ESTADO DE FLUJOS DE EFECTIVO**  
**DEL 1 DE ENERO AL 31 DICIEMBRE DE 2025**  
(Cifras en Pesos)

Página: 1 de 2  
Fecha: 30-Ene-26  
Hora: 01:31 pm

Concepto	2025	2024
<b>FLUJOS DE EFECTIVO DE LAS ACTIVIDADES DE OPERACION</b>		
<b>ORIGEN</b>		
IMPUESTOS	14,587,038.15	24,747,975.83
CUOTAS Y APORTACIONES DE SEGURIDAD SOCIAL	0.00	0.00
CONTRIBUCIONES DE MEJORAS	0.00	0.00
DERECHOS	0.00	0.00
PRODUCTOS	0.00	0.00
APROVECHAMIENTOS	248.33	82,401.05
INGRESOS POR VENTA DE BIENES Y PRESTACIÓN DE SERVICIOS	0.00	0.00
PARTICIPACIONES, APORTACIONES, CONVENIOS, INCENTIVOS DERIVADOS DE LA COLABORACION FISCAL Y FONDOS DISTINTOS DE APORTACIONES	2,027,029.28	1,712,535.60
TRANSFERENCIAS, ASIGNACIONES, SUBSIDIOS Y SUBVENCIONES, Y PENSIONES Y JUBILACIONES OTROS ORIGENES DE OPERACION	12,287,454.91	14,719,219.57
	272,305.63	8,233,819.61
<b>APLICACION</b>	14,904,886.92	19,701,021.51
SERVICIOS PERSONALES	11,682,171.74	12,231,307.20
MATERIALES Y SUMINISTROS	1,541,085.77	1,400,802.82
SERVICIOS GENERALES	857,640.11	1,372,154.66
TRANSFERENCIAS INTERNAS Y ASIGNACIONES AL SECTOR PÚBLICO	0.00	0.00
TRANSFERENCIAS AL RESTO DEL SECTOR PÚBLICO	0.00	0.00
SUBSIDIOS Y SUBVENCIONES	0.00	0.00
AYUDAS SOCIALES	322,038.03	1,096,388.74
PENSIONES Y JUBILACIONES	229,645.64	149,997.17
TRANSFERENCIAS A FIDEICOMISOS, MANDATOS Y CONTRATOS ANÁLOGOS	0.00	0.00
TRANSFERENCIAS A LA SEGURIDAD SOCIAL	0.00	0.00
DONATIVOS	0.00	0.00
TRANSFERENCIAS AL EXTERIOR	0.00	0.00
PARTICIPACIONES	0.00	0.00
APORTACIONES	0.00	0.00
CONVENIOS	0.00	0.00
OTRAS APLICACIONES DE OPERACION	272,305.63	3,450,370.92
<b>FLUJOS NETOS DE EFECTIVO POR ACTIVIDADES DE OPERACION</b>	<b>(317,848.77)</b>	<b>5,046,954.32</b>
<b>FLUJOS DE EFECTIVO DE LAS ACTIVIDADES DE INVERSION</b>		
<b>ORIGEN</b>		
BIENES INMUEBLES, INFRAESTRUCTURA Y CONSTRUCCIONES EN PROCESO	14,568,881.97	17,168,843.76
BIENES MUEBLES	0.00	0.00
OTROS ORIGENES DE INVERSION	0.00	0.00
	14,568,881.97	17,168,843.76
<b>APLICACION</b>	14,653,345.37	23,699,387.26
BIENES INMUEBLES, INFRAESTRUCTURA Y CONSTRUCCIONES EN PROCESO	0.00	6,522,176.18
BIENES MUEBLES	82,463.40	8,499.00
OTRAS APLICACIONES DE INVERSION	14,570,881.97	17,168,712.08
<b>FLUJOS NETOS DE EFECTIVO DE ACTIVIDADES DE INVERSION</b>	<b>(84,463.40)</b>	<b>(6,530,543.50)</b>
<b>FLUJOS DE EFECTIVO DE LAS ACTIVIDADES DE FINANCIAMIENTO</b>		
<b>ORIGEN</b>		
ENDEUDAMIENTO NETO	15,270,748.31	17,996,772.32
INTERNO	0.00	0.00
EXTERNO	0.00	0.00
OTROS ORIGENES DE FINANCIAMIENTO	0.00	0.00
	15,270,748.31	17,996,772.32
<b>APLICACION</b>	14,367,996.98	18,586,932.66
SERVICIOS DE LA DEUDA	0.00	0.00
INTERNO	0.00	0.00
EXTERNO	0.00	0.00
OTRAS APLICACIONES DE FINANCIAMIENTO	14,367,996.98	18,586,932.66
<b>FLUJOS NETOS DE EFECTIVO POR ACTIVIDADES DE FINANCIAMIENTO</b>	<b>902,751.33</b>	<b>(590,160.34)</b>

**SISTEMA MUNICIPAL PARA EL DESARROLLO INTEGRAL DE LA FAMILIA DE TEMIXCO**  
**TESORERÍA MUNICIPAL**  
**ESTADO DE FLUJOS DE EFECTIVO**  
**DEL 1 DE ENERO AL 31 DICIEMBRE DE 2025**  
 (Cifras en Pesos)

Página: 2 de 2  
 Fecha: 30-Ene-26  
 Hora: 01:31 pm

Concepto	2025	2024
FLUJOS DE EFECTIVO DE LAS ACTIVIDADES DE FINANCIAMIENTO		
FLUJOS NETOS DE EFECTIVO POR ACTIVIDADES DE FINANCIAMIENTO	902,751.33	(590,160.34)
INCREMENTO/DISMINUCION NETA EN EL EFECTIVO Y EQUIVALENTES AL EFECTIVO	500,439.16	(2,073,749.52)
EFECTIVO Y EQUIVALENTES AL EFECTIVO AL INICIO DEL EJERCICIO	530,547.81	2,604,297.33
EFECTIVO Y EQUIVALENTES AL EFECTIVO AL FINAL DEL EJERCICIO	1,030,986.97	530,547.81

"Bajo protesta de decir verdad declaramos que los Estados Financieros y sus notas son razonablemente correctos y son responsabilidad del emisor"

REVISÓ



C.P. JULIO CESAR AGUILAR MILLAN  
 TESORERO

TESORERÍA

AUTORIZÓ

ENRIQUE SOTELO

C. ENRIQUE SOTELO HINOJOZA  
 DIR. GRAL. DEL SISTEMA MUNICIPAL DIF TEMIXCO

GENERAL

**SISTEMA MUNICIPAL PARA EL DESARROLLO INTEGRAL DE LA FAMILIA DE TEMIXCO**  
**TESORERÍA MUNICIPAL**  
**ESTADO ANALÍTICO DEL ACTIVO**  
**DEL 1 DE OCTUBRE AL 31 DE DICIEMBRE DE 2025**  
(Cifras en Pesos)

Página: 1 de 1  
Fecha: 30-Ene-26  
Hora: 01:31 pm

Concepto	Saldo Inicial	Cargos del Período	Abonos del Período	Saldo Final	Variación del Período
<b>ACTIVO</b>	<b>8,498,284.60</b>	<b>7,728,471.11</b>	<b>9,186,231.15</b>	<b>8,040,524.56</b>	<b>(457,760.04)</b>
<b>ACTIVO CIRCULANTE</b>					
EFFECTIVO Y EQUIVALENTES	1,510,380.80	7,728,471.11	8,186,231.15	1,052,620.76	(457,760.04)
DERECHOS A RECIBIR EFECTIVO O EQUIVALENTES	1,488,747.01	3,909,736.00	4,387,496.04	1,030,986.97	(457,760.04)
DERECHOS A RECIBIR BIENES O SERVICIOS	19,971.00	3,818,735.11	3,818,735.11	19,971.00	0.00
INVENTARIO	0.00	0.00	0.00	0.00	0.00
ALMACENES	0.00	0.00	0.00	0.00	0.00
ESTIMACIÓN POR PÉRDIDAS O DETERIORO DE	1,662.79	0.00	0.00	1,662.79	0.00
ACTIVOS CIRCULANTES	0.00	0.00	0.00	0.00	0.00
<b>ACTIVO NO CIRCULANTE</b>					
OTROS ACTIVOS CIRCULANTES	0.00	0.00	0.00	0.00	0.00
INVERSIONES FINANCIERAS A LARGO PLAZO	6,987,903.80	0.00	0.00	6,987,903.80	0.00
DERECHOS A RECIBIR EFECTIVO O EQUIVALENTES A LARGO PLAZO	0.00	0.00	0.00	0.00	0.00
BIENES INMUEBLES, INFRAESTRUCTURA Y CONSTRUCCIONES EN PROCESO	0.00	0.00	0.00	0.00	0.00
BIENES MUEBLES	6,522,176.18	0.00	0.00	6,522,176.18	0.00
ACTIVOS INTANGIBLES	465,727.62	0.00	0.00	465,727.62	0.00
DEPRECIACION, DETERIORO Y AMORTIZACION ACUMULADA DE BIENES	0.00	0.00	0.00	0.00	0.00
ACTIVOS DIFERIDOS	0.00	0.00	0.00	0.00	0.00
ESTIMACION POR PERDIDA O DETERIORO DE	0.00	0.00	0.00	0.00	0.00
ACTIVOS NO CIRCULANTES	0.00	0.00	0.00	0.00	0.00
OTROS ACTIVOS NO CIRCULANTES	0.00	0.00	0.00	0.00	0.00

"Bajo protesta de decir verdad declaramos que los Estados Financieros y sus notas son razonablemente correctos y son responsabilidad del emisor"

REVISÓ

AUTORIZO

C.P. JULIO CESAR AGUILAR MILLAN

TESORERO

SECRETARÍA MUNICIPAL PARA EL FORTALECIMIENTO DE LA FAMILIA DE TEMIXCO

EMILIO SOTELO

C. ENRIQUE SOTELO HINOJOZA

DIR. GRAL. DEL SISTEMA MUNICIPAL DIF

TEMIXCO



SISTEMA MUNICIPAL PARA EL DESARROLLO INTEGRAL DE LA FAMILIA DE TEMIXCO  
 TESORERÍA MUNICIPAL  
 CONCILIACION ENTRE LOS INGRESOS PRESUPUESTALES Y LOS INGRESOS CONTABLES  
 DEL 1 DE OCTUBRE AL 31 DE DICIEMBRE DE 2025  
 (Cifras en Pesos)

Página: 1 de 1  
 Fecha: 30-Ene-26  
 Hora: 01:32 pm

Concepto	2025
<b>1. Total de Ingresos Presupuestarios</b>	<b>3,818,735.11</b>
<b>2. Más Ingresos Contables No Presupuestarios</b>	<b>0.00</b>
2.1 Ingresos Financieros	0.00
2.2 Incremento por Variación de Inventarios	0.00
2.3 Disminución del Exceso de Estimaciones por Pérdida o Deterioro u Obsolescencia	0.00
2.4 Disminución del Exceso de Provisiones	0.00
2.5 Otros Ingresos y Beneficios Varios	0.00
2.6 Otros Ingresos Contables No Presupuestarios	0.00
<b>3. Menos Ingresos Presupuestarios No Contables</b>	<b>0.00</b>
3.1 Aprovechamientos Patrimoniales	0.00
3.2 Ingresos Derivados de Financiamientos	0.00
3.3 Otros Ingresos Presupuestarios No Contables	0.00
<b>4. Total de Ingresos Contables</b>	<b>3,818,735.11</b>

"Bajo protesta de decir verdad declaramos que los Estados Financieros y sus notas son razonablemente correctos y son responsabilidad del emisor"

TESORERO



C.P. JULIO CESAR AGUILAR MILLAN

TESORERÍA

DIR. GRAL. DEL SISTEMA MUNICIPAL DIF TEMIXCO

ENRIQUE SOTELO

C. ENRIQUE SOTELO HINOJOZA

DIRECCION GENERAL


SISTEMA MUNICIPAL PARA EL DESARROLLO INTEGRAL DE LA FAMILIA DE TEMIXCO  
 TESORERÍA MUNICIPAL  
 CONCILIACION ENTRE LOS EGRESOS PRESUPUESTALES Y LOS GASTOS CONTABLES  
 DEL 1 DE OCTUBRE AL 31 DE DICIEMBRE DE 2025  
 (Cifras en Pesos)

Página: 1 de 1  
 Fecha: 30-Ene-26  
 Hora: 01:33 pm

Concepto	2025
<b>1. Total de Egresos Presupuestarios</b>	<b>5,223,733.94</b>
<b>2. Menos Egresos Presupuestarios No Contables</b>	<b>0.00</b>
2.1 Materias Primas y Materiales de Producción y Comercialización	0.00
2.2 Materiales y Suministros	0.00
2.3 Mobiliario y Equipo de Administración	0.00
2.4 Mobiliario y Equipo Educativo y Recreativo	0.00
2.5 Equipo e Instrumental Médico y de Laboratorio	0.00
2.6 Vehículos y Equipo de Transporte	0.00
2.7 Equipo de Defensa y Seguridad	0.00
2.8 Maquinaria, Otros Equipos y Herramientas	0.00
2.9 Activos Biológicos	0.00
2.10 Bienes Inmuebles	0.00
2.11 Activos Intangibles	0.00
2.12 Obra Pública en Bienes de Dominio Público	0.00
2.13 Obra Pública en Bienes Propios	0.00
2.14 Acciones y Participaciones de Capital	0.00
2.15 Compra de Títulos y Valores	0.00
2.16 Concesión de Préstamos	0.00
2.17 Inversiones en Fideicomisos, Mandatos y Otros Análogos	0.00
2.18 Provisiones para Contingencias y Otras Erogaciones Especiales	0.00
2.19 Amortización de la Deuda Pública	0.00
2.20 Adeudos de Ejercicios Fiscales Anteriores (ADEFAS)	0.00
2.21 Otros Egresos Presupuestarios No Contables	0.00
<b>3. Más Gastos Contables No Presupuestarios</b>	<b>0.00</b>
3.1 Estimaciones, Depreciaciones, Deterioros, Obsolescencia y Amortizaciones	0.00
3.2 Provisiones	0.00
3.3 Disminución de Inventarios	0.00
3.4 Otros Gastos	0.00
3.5 Inversión Pública no Capitalizable	0.00
3.6 Materiales y Suministros (consumos)	0.00
<b>4. Total de Gastos Contables</b>	<b>5,223,733.94</b>


"Bajo protesta de decir verdad declaramos que los Estados Financieros y sus notas son razonablemente correctos y son responsabilidad del emisor"

TESORERO  
  
 C.P. JULIO CÉSAR AGUILAR MILLAN  
 TESORERÍA

DIR. GRAL. DEL SISTEMA MUNICIPAL DIF TEMIXCO  
  
 C. ENRIQUE SOTELO HINOJOZA  
 DIRECCIÓN GENERAL

**SISTEMA MUNICIPAL PARA EL DESARROLLO INTEGRAL DE LA FAMILIA DE TEMIXCO**  
**TESORERIA MUNICIPAL**  
**ESTADO ANALITICO DE INGRESOS**  
**DEL 1 DE OCTUBRE AL 31 DE DICIEMBRE DEL 2025**  
**(CIFRAS EN PESOS)**

CLASIFICACION POR FUENTE DE FINANCIAMIENTO	ESTIMADO	AMPLIACIONES Y (REDUCCIONES)	INGRESOS MODIFICADO	DEBERGADO	RECAUDADO	DIFERENCIA
NO ETIQUETADO	3,746,243.34	0.00	3,746,243.34	3,818,735.11	3,818,735.11	72,491.77
RECURSOS FISCALES 2025	3,205,423.02	0.00	3,205,423.02	3,205,423.02	3,205,423.02	0.00
INGRESOS PROPIOS 2025	540,820.32	0.00	540,820.32	613,312.09	613,312.09	72,491.77
<b>TOTAL</b>	<b>3,746,243.34</b>	<b>0.00</b>	<b>3,746,243.34</b>	<b>3,818,735.11</b>	<b>3,818,735.11</b>	<b>72,491.77</b>

**REVISÓ**  
  
**C.P. JULIO CESAR AGUILAR MILLAN**  
**TESORERO**  
 SUBDIRECCION DE ADMINISTRACION  
 MUNICIPAL  
 DEL MUNICIPIO DE TEMIXCO

**AUTORIZÓ**  
  
**C. ENRIQUE SOTELO**  
**DIR. GRAL. DEL SISTEMA MUNICIPAL DIF**  
**TEMIXCO**  
 SUBDIRECCION DE FINANZA  
 Y PRESUPUESTO MUNICIPAL  
 DEL MUNICIPIO DE TEMIXCO  
**DIRECCION GENERAL**

SISTEMA MUNICIPAL PARA EL DESARROLLO INTEGRAL DE LA FAMILIA DE TEMIXCO  
 C. FRANCISCO I MADERO SIN COL. CENTRO, TEMIXCO MOR. C.P. 62580  
 RFC: SIMD090430CK9  
 TESORERÍA MUNICIPAL  
 ESTADO ANALITICO DEL EJERCICIO DEL PRESUPUESTO DE EGRESOS  
 CATEGORIA PROGRAMATICA  
 DEL 1 DE OCTUBRE AL 31 DE DICIEMBRE DEL 2025  
 (CIFRAS EN PESOS)

Página: 1 de 1  
 Fecha de Impresión  
 30/01/2026 13:37:27

PROGRAMAS	CONCEPTO	APROBADO	AMPLIACIONES/ (REDUCCIONES)	EGRESOS MODIFICADO	DEVENGADO	PAGADO	SUB EJERCICIO
DESEMPEÑO DE LAS FUNCIONES		14,984,973.36	0.00	14,984,973.36	5,223,733.94	4,361,023.28	9,761,239.42
PRESTACIÓN DE SERVICIOS PÚBLICOS		14,984,973.36	0.00	14,984,973.36	5,223,733.94	4,361,023.28	9,761,239.42
	<b>TOTAL DEL EGRESO</b>	14,984,973.36	0.00	14,984,973.36	5,223,733.94	4,361,023.28	9,761,239.42

REVISÓ

C.P. JULIO CESAR AGUILAR MILLAN  
 TESORERO  
 C. ENRIQUE SOTELO HINOJOZA  
 DIR. GRAL. DEL SISTEMA MUNICIPAL DIF  
 TEMIXCO

ENRIQUE SOTELO

C. ENRIQUE SOTELO HINOJOZA  
 DIR. GRAL. DEL SISTEMA MUNICIPAL DIF  
 TEMIXCO





SISTEMA MUNICIPAL PARA EL DESARROLLO INTEGRAL DE LA FAMILIA DE TEMIXCO  
 C. FRANCISCO I MADERO SIN COL. CENTRO, TEMIXCO MOR. C.P. 62580  
 RFC: SMD090430CK9

Página: 1 de 1  
 Fecha de Impresión  
 30/01/2026 13:37:45

TESORERÍA MUNICIPAL  
 ESTADO ANALITICO DEL EJERCICIO DEL PRESUPUESTO DE EGRESOS  
 CLASIFICACION ECONOMICA (POR TIPO DE GASTO)  
 DEL 1 DE OCTUBRE AL 31 DE DICIEMBRE DEL 2025  
 (CIFRAS EN PESOS)

CONCEPTO	APROBADO	AMPLIACIONES/ (REDUCCIONES)	EGRESOS MODIFICADO	DEVENGADO	PAGADO	SUB EJERCICIO
GASTO CORRIENTE	13,688,043.24	180,905.92	13,868,949.16	4,812,903.51	4,052,900.45	9,050,045.65
GASTO DE CAPITAL	396,930.00	(300,929.92)	88,000.08	0.00	0.00	88,000.08
PENSIONES Y JUBILACIONES	900,000.12	128,024.00	1,028,024.12	410,830.43	308,122.83	617,193.69
<b>TOTAL DEL EGRESO</b>	<b>14,984,973.36</b>	<b>0.00</b>	<b>14,984,973.36</b>	<b>5,223,733.94</b>	<b>4,361,023.28</b>	<b>9,761,239.42</b>

REVISÓ  
  
 C.P. JULIO CESAR AGUILAR MILLAN  
 TESORERO  
 SISTEMA MUNICIPAL PARA EL DESARROLLO INTEGRAL DE LA FAMILIA DE TEMIXCO  
 TESORERÍA

AUTORIZÓ  
  
 C. ENRIQUE SOTELO HINOJOZA  
 DIR. GRAL. DEL SISTEMA MUNICIPAL DIF  
 TEMIXCO  
 DIRECCIÓN GENERAL

SISTEMA MUNICIPAL PARA EL DESARROLLO INTEGRAL DE LA FAMILIA DE TEMIXCO  
 C. FRANCISCO I MADERO S/N COL. CENTRO, TEMIXCO MOR. C.P. 62580

Página: 1 de 1  
 Fecha de Impresión  
 30/01/2026 13:36:50

TESORERÍA MUNICIPAL  
 ESTADO ANALITICO DEL EJERCICIO DEL PRESUPUESTO DE EGRESOS  
 CLASIFICACION FUNCIONAL  
 DEL 1 DE OCTUBRE AL 31 DE DICIEMBRE DEL 2025  
 (CIFRAS EN PESOS)

CONCEPTO	APROBADO	AMPLIACIONES/ (REDUCCIONES)	EGRESOS MODIFICADO	DEVENGADO	PAGADO	SUB EJERCICIO
DESARROLLO SOCIAL	14,984,973.36	0.00	14,984,973.36	5,223,733.94	4,361,023.28	9,761,239.42
PROTECCIÓN SOCIAL	14,984,973.36	0.00	14,984,973.36	5,223,733.94	4,361,023.28	9,761,239.42
OTROS GRUPOS VULNERABLES	14,984,973.36	0.00	14,984,973.36	5,223,733.94	4,361,023.28	9,761,239.42
UNIDOS POR LA TRANSFORMACIÓN DE TEMIXCO	3,885,719.76	(1,428,777.20)	2,456,942.56	481,776.76	401,991.86	1,975,165.80
SISTEMA INTEGRAL DE CONTROL INTERNO DEL DIF TEMIXCO	392,089.08	(85,472.19)	306,616.89	171,005.25	130,300.64	135,611.64
DENUNCIAS ADMINISTRATIVAS Y PENALES	334,232.28	(94,648.46)	239,583.80	71,446.25	62,372.28	168,137.55
FINANZAS SANAS PARA TRANSFORMAR TEMIXCO	1,600,828.20	741,383.62	2,342,211.82	1,398,553.72	1,223,359.28	943,658.10
TRANSFORMANDO A LA COMUNIDAD TEMIXQUENSE	645,363.00	(232,414.60)	412,948.40	92,210.04	73,138.64	320,738.36
POR UN DIF TRANSPARENTE	375,737.88	(80,953.91)	294,783.97	74,371.99	69,608.98	220,411.98
EFICIENTIZAR LA REPRESENTACIÓN JURÍDICA	480,331.56	(81,433.60)	398,897.96	85,712.97	72,046.93	313,184.99
ACCIÓN FAMILIAR	1,179,005.60	149,065.20	1,328,071.80	336,353.64	289,854.28	991,718.16
YO DECIDO MI FUTURO	0.00	126,641.88	126,641.88	109,114.00	81,381.70	17,527.88
RECUPERACIÓN DE SALUD DENTAL, MENTAL Y GENERAL	1,246,044.00	437,206.48	1,683,250.48	641,644.50	500,384.17	1,041,605.98
TERCERA JUVENTUD DIF-ERENTE	898,552.80	(103,326.82)	795,225.98	258,196.04	213,869.72	537,029.94
AYUDANDO CON AMOR	1,853,910.00	558,478.81	2,412,388.81	824,769.75	692,647.17	1,587,619.06
PREVENCIÓN, DETECCIÓN Y REHABILITACIÓN INTEGRAL DE LA DISCAPACIDAD CON UN ENFOQUE INTERDISCIPLINARIO	2,093,158.20	94,250.81	2,187,409.01	678,579.03	550,067.63	1,508,829.98
<b>TOTAL DEL EGRESO</b>	<b>14,984,973.36</b>	<b>0.00</b>	<b>14,984,973.36</b>	<b>5,223,733.94</b>	<b>4,361,023.28</b>	<b>9,761,239.42</b>

**REVISÓ**  
 C.P. JULIO CESAR AGUILAR MILLAN  
 TESORERO  
 SECRETARÍA DE ADMINISTRACIÓN Y FINANZAS  
 DE LA TERCERA JUVENTUD DIF-ERENTE  
 DE LA TERCERA JUVENTUD DIF-ERENTE

**AUTORIZÓ**  
 ENRIQUE SOTELO  
 C. ENRIQUE SOTELO HINOJOZA  
 DIR. GRAL. DEL SISTEMA MUNICIPAL DIF  
 TEMIXCO  
 DIRECCIÓN GENERAL

SISTEMA MUNICIPAL PARA EL DESARROLLO INTEGRAL DE LA FAMILIA DE TEMIXCO  
 C. FRANCISCO MADRERO SIN COL. CENTRO, TEMIXCO MOR. C.F. 62580  
 RFC: SMD090430CK9  
 TESORERÍA MUNICIPAL

Página: 1 de 7  
 Fecha de Impresión  
 30/01/2026 13:38:39

ESTADO ANALITICO DEL EJERCICIO DEL PRESUPUESTO DE EGRESOS  
 CLASIFICACION POR OBJETO DEL GASTO  
 DEL 1 DE OCTUBRE AL 31 DE DICIEMBRE DEL 2025  
 (CIFRAS EN PESOS)

CONCEPTO	APROBADO	AMPLIACIONES/ (REDUCCIONES)	EGRESOS MODIFICADO	DEVENGADO	PAGADO	SUBEJERCICIO
SERVICIOS PERSONALES	10,485,484.56	40,594.51	10,526,079.07	3,924,345.28	3,164,342.22	6,601,733.79
REMUNERACIONES AL PERSONAL DE CARÁCTER PERMANENTE	6,500,000.16	123,202.51	6,623,202.67	1,899,639.81	1,899,639.81	4,723,642.86
SUELDOS BASE AL PERSONAL PERMANENTE	6,500,000.16	123,202.51	6,623,202.67	1,899,639.81	1,899,639.81	4,723,642.86
SUELDOS BASE AL PERSONAL PERMANENTE	6,500,000.16	123,202.51	6,623,202.67	1,899,639.81	1,899,639.81	4,723,642.86
REMUNERACIONES AL PERSONAL DE CARÁCTER TRANSITORIO	200,000.04	0.00	200,000.04	0.00	0.00	200,000.04
SUELDOS BASE AL PERSONAL EVENTUAL	200,000.04	0.00	200,000.04	0.00	0.00	200,000.04
SUELDOS BASE AL PERSONAL EVENTUAL	200,000.04	0.00	200,000.04	0.00	0.00	200,000.04
REMUNERACIONES ADICIONALES Y ESPECIALES	2,035,483.68	(360,367.00)	1,675,116.68	1,565,511.34	805,508.28	109,605.34
PRIMAS DE VACACIONES, DOMINICAL Y GRATIFICACIÓN DE FIN DE AÑO	2,035,483.68	(362,736.00)	1,672,747.68	1,565,511.34	805,508.28	107,236.34
PRIMAS DE VACACIONES, DOMINICAL Y GRATIFICACIÓN DE FIN DE AÑO	2,035,483.68	(362,736.00)	1,672,747.68	1,565,511.34	805,508.28	107,236.34
COMPENSACIONES	0.00	2,369.00	2,369.00	0.00	0.00	2,369.00
COMPENSACIONES	0.00	2,369.00	2,369.00	0.00	0.00	2,369.00
SEGURIDAD SOCIAL	400,000.32	238,125.56	638,125.88	257,600.00	257,600.00	380,525.88
APORTACIONES DE SEGURIDAD SOCIAL	400,000.32	215,922.00	615,922.32	257,600.00	257,600.00	358,322.32
APORTACIONES DE SEGURIDAD SOCIAL	400,000.32	215,922.00	615,922.32	257,600.00	257,600.00	358,322.32
APORTACIONES PARA SEGUROS	0.00	22,203.56	22,203.56	0.00	0.00	22,203.56
APORTACIONES PARA SEGUROS	0.00	22,203.56	22,203.56	0.00	0.00	22,203.56
OTRAS PRESTACIONES SOCIALES Y ECONÓMICAS	350,000.16	35,557.00	385,557.16	104,494.13	104,494.13	281,063.03
INDEMNIZACIONES	0.00	(42,000.00)	(42,000.00)	0.00	0.00	(42,000.00)
LIQUIDACIONES A TRABAJADORES Y LAUDOS	0.00	(42,000.00)	(42,000.00)	0.00	0.00	(42,000.00)
OTRAS PRESTACIONES SOCIALES Y ECONÓMICAS	350,000.16	77,557.00	427,557.16	104,494.13	104,494.13	323,063.03
OTRAS PRESTACIONES SOCIALES Y ECONÓMICAS	350,000.16	77,557.00	427,557.16	104,494.13	104,494.13	323,063.03
PREVISIONES	1,000,000.20	3,996.44	1,003,996.64	97,100.00	97,100.00	906,896.64
PREVISIONES DE CARÁCTER LABORAL, ECONÓMICA Y DE SEGURIDAD SOCIAL	1,000,000.20	3,996.44	1,003,996.64	97,100.00	97,100.00	906,896.64
PREVISIONES DE CARÁCTER LABORAL, ECONÓMICA Y DE SEGURIDAD SOCIAL	1,000,000.20	3,996.44	1,003,996.64	97,100.00	97,100.00	906,896.64
MATERIALES Y SUMINISTROS	1,200,951.72	733,817.80	1,934,769.52	525,726.68	525,726.68	1,409,042.84
MATERIALES DE ADMINISTRACIÓN, EMISIÓN DE DOCUMENTOS Y ARTÍCULOS OFICIALES	234,886.80	99,521.00	334,407.80	56,266.15	56,266.15	278,141.65
MATERIALES, ÚTILES Y EQUIPOS MENORES DE OFICINA	110,878.08	20,972.00	131,850.08	1,923.27	1,923.27	129,926.81
MATERIALES, ÚTILES Y EQUIPOS MENORES DE OFICINA	110,878.08	20,972.00	131,850.08	1,923.27	1,923.27	129,926.81

**SISTEMA MUNICIPAL PARA EL DESARROLLO INTEGRAL DE LA FAMILIA DE TEMIXCO**  
**C. FRANCISCO I MADRERO S/N COL. CENTRO, TEMIXCO MOR. C.P. 62580**  
**RFC: SWD090430CK9**  
**TESORERÍA MUNICIPAL**  
**ESTADO ANALITICO DEL EJERCICIO DEL PRESUPUESTO DE EGRESOS**  
**CLASIFICACION POR OBJETO DEL GASTO**  
**DEL 1 DE OCTUBRE AL 31 DE DICIEMBRE DEL 2025**  
**(CIFRAS EN PESOS)**

Página: 2 de 7  
 Fecha de Impresión  
 30/01/2026 13:39:39

CONCEPTO	APROBADO	AMPLIACIONES/ (REDUCCIONES)	EGRESOS MODIFICADO	DEVENGADO	PAGADO	SUB EJERCICIO
<b>MATERIALES Y ÚTILES DE IMPRESIÓN Y REPRODUCCIÓN</b>						
MATERIALES Y ÚTILES DE IMPRESIÓN Y REPRODUCCIÓN	10,355.04	0.00	10,355.04	0.00	0.00	10,355.04
MATERIALES, ÚTILES Y EQUIPOS MENORES DE TECNOLOGÍAS DE LA INFORMACIÓN Y COMUNICACIONES	10,355.04	0.00	10,355.04	0.00	0.00	10,355.04
MATERIALES, ÚTILES Y EQUIPOS MENORES DE TECNOLOGÍAS DE LA INFORMACIÓN Y COMUNICACIONES	2,287.56	0.00	2,287.56	0.00	0.00	2,287.56
MATERIAL IMPRESO E INFORMACIÓN DIGITAL	2,287.56	0.00	2,287.56	0.00	0.00	2,287.56
MATERIAL IMPRESO E INFORMACIÓN DIGITAL	3,366.00	39,814.00	43,180.00	39,071.12	39,071.12	4,108.88
MATERIAL DE LIMPIEZA	3,366.00	39,814.00	43,180.00	39,071.12	39,071.12	4,108.88
MATERIAL DE LIMPIEZA	100,000.08	33,635.00	133,635.08	15,271.76	15,271.76	118,363.32
MATERIALES Y ÚTILES DE ENSEÑANZA	100,000.08	33,635.00	133,635.08	15,271.76	15,271.76	118,363.32
MATERIALES Y ÚTILES DE ENSEÑANZA	0.00	5,100.00	5,100.00	0.00	0.00	5,100.00
MATERIALES PARA EL REGISTRO E IDENTIFICACION DE BIENES Y PERSONAS	0.00	5,100.00	5,100.00	0.00	0.00	5,100.00
MATERIALES PARA EL REGISTRO E IDENTIFICACION DE BIENES Y PERSONAS	8,000.04	0.00	8,000.04	0.00	0.00	8,000.04
MATERIALES PARA EL REGISTRO E IDENTIFICACION DE BIENES Y PERSONAS	8,000.04	0.00	8,000.04	0.00	0.00	8,000.04
ALIMENTOS Y UTENSILIOS	350,000.04	228,436.60	578,436.64	193,131.75	193,131.75	385,304.89
PRODUCTOS ALIMENTICIOS PARA PERSONAS	350,000.04	209,274.60	559,274.64	174,187.74	174,187.74	385,086.90
PRODUCTOS ALIMENTICIOS PARA PERSONAS	350,000.04	209,274.60	559,274.64	174,187.74	174,187.74	385,086.90
PRODUCTOS ALIMENTICIOS PARA ANIMALES	0.00	99.00	99.00	99.00	99.00	0.00
PRODUCTOS ALIMENTICIOS PARA ANIMALES	0.00	99.00	99.00	99.00	99.00	0.00
UTENSILIOS PARA EL SERVICIO DE ALIMENTACIÓN	0.00	19,063.00	19,063.00	18,845.01	18,845.01	217.99
UTENSILIOS PARA EL SERVICIO DE ALIMENTACIÓN	0.00	19,063.00	19,063.00	18,845.01	18,845.01	217.99
MATERIAS PRIMAS Y MATERIALES DE PRODUCCIÓN Y COMERCIALIZACIÓN	3,184.92	14,651.00	17,835.92	0.00	0.00	17,835.92
COMBUSTIBLES, LUBRICANTES, ADITIVOS, CARBÓN Y SUS DERIVADOS ADQUIRIDOS COMO MATERIA PRIMA	0.00	14,651.00	14,651.00	0.00	0.00	14,651.00
COMBUSTIBLES, LUBRICANTES, ADITIVOS, CARBÓN Y SUS DERIVADOS ADQUIRIDOS COMO MATERIA PRIMA	0.00	14,651.00	14,651.00	0.00	0.00	14,651.00
OTROS PRODUCTOS ADQUIRIDOS COMO MATERIA PRIMA	3,184.92	0.00	3,184.92	0.00	0.00	3,184.92
OTROS PRODUCTOS ADQUIRIDOS COMO MATERIA PRIMA	3,184.92	0.00	3,184.92	0.00	0.00	3,184.92
MATERIALES Y ARTÍCULOS DE CONSTRUCCIÓN Y DE REPARACIÓN	82,500.00	21,476.00	103,976.00	14,721.17	14,721.17	89,254.83
CEMENTO Y PRODUCTOS DE CONCRETO	50,000.04	0.00	50,000.04	0.00	0.00	50,000.04
CEMENTO Y PRODUCTOS DE CONCRETO	50,000.04	0.00	50,000.04	0.00	0.00	50,000.04
MATERIAL ELÉCTRICO Y ELECTRÓNICO	14,499.96	3,155.00	17,654.96	0.00	0.00	17,654.96
MATERIAL ELÉCTRICO Y ELECTRÓNICO	14,499.96	3,155.00	17,654.96	0.00	0.00	17,654.96

**SISTEMA MUNICIPAL PARA EL DESARROLLO INTEGRAL DE LA FAMILIA DE TEMIXCO**  
**C. FRANCISCO I MADRERO S/N COL. CENTRO, TEMIXCO MOR. C.F. 62580**  
**RFC: SMID090430CK9**  
**TESORERÍA MUNICIPAL**  
**ESTADO ANALITICO DEL EJERCICIO DEL PRESUPUESTO DE EGRESOS**  
**CLASIFICACION POR OBJETO DEL GASTO**  
**DEL 1 DE OCTUBRE AL 31 DE DICIEMBRE DEL 2025**  
**(CIFRAS EN PESOS)**

Página: 3 de 7  
 Fecha de impresión  
 30/01/2026 13:39:39

CONCEPTO	APROBADO	AMPLIACIONES/ (REDUCCIONES)	EGRESOS MODIFICADO	DEVENGADO	PAGADO	SUBEJERCICIO
ARTÍCULOS METÁLICOS PARA LA CONSTRUCCIÓN	10,000.08	0.00	10,000.08	0.00	0.00	10,000.08
ARTÍCULOS METÁLICOS PARA LA CONSTRUCCIÓN	10,000.08	0.00	10,000.08	0.00	0.00	10,000.08
OTROS MATERIALES Y ARTÍCULOS DE CONSTRUCCIÓN Y REPARACIÓN	7,999.92	18,321.00	26,320.92	14,721.17	14,721.17	11,599.75
OTROS MATERIALES Y ARTÍCULOS DE CONSTRUCCIÓN Y REPARACIÓN	7,999.92	18,321.00	26,320.92	14,721.17	14,721.17	11,599.75
PRODUCTOS QUÍMICOS, FARMACÉUTICOS Y DE LABORATORIO	62,480.28	89,552.00	152,032.28	23,397.72	23,397.72	128,634.56
MEDICINAS Y PRODUCTOS FARMACÉUTICOS	0.00	904.00	904.00	904.00	904.00	0.00
MEDICINAS Y PRODUCTOS FARMACÉUTICOS PARA CONSUMO HUMANA O ANIMAL	0.00	904.00	904.00	904.00	904.00	0.00
MATERIALES, ACCESORIOS Y SUMINISTROS MÉDICOS	62,480.28	85,909.00	148,389.28	22,493.72	22,493.72	125,895.56
MATERIALES, ACCESORIOS Y SUMINISTROS MÉDICOS	62,480.28	85,909.00	148,389.28	22,493.72	22,493.72	125,895.56
MATERIALES, ACCESORIOS Y SUMINISTROS DE LABORATORIO	0.00	2,739.00	2,739.00	0.00	0.00	2,739.00
MATERIALES, ACCESORIOS Y SUMINISTROS DE LABORATORIO	0.00	2,739.00	2,739.00	0.00	0.00	2,739.00
COMBUSTIBLES, LUBRICANTES Y ADITIVOS	320,000.04	140,152.10	460,152.14	196,321.35	196,321.35	263,830.79
COMBUSTIBLES, LUBRICANTES Y ADITIVOS	320,000.04	140,152.10	460,152.14	196,321.35	196,321.35	263,830.79
COMBUSTIBLES, LUBRICANTES Y ADITIVOS	320,000.04	140,152.10	460,152.14	196,321.35	196,321.35	263,830.79
VESTUARIO, BLANCOS, PRENDAS DE PROTECCIÓN Y ARTÍCULOS DEPORTIVOS	0.00	68,537.81	68,537.81	1,617.81	1,617.81	66,920.00
VESTUARIO Y UNIFORMES	0.00	66,920.00	66,920.00	0.00	0.00	66,920.00
VESTUARIO Y UNIFORMES	0.00	66,920.00	66,920.00	0.00	0.00	66,920.00
PRODUCTOS TEXTILES	0.00	1,617.81	1,617.81	1,617.81	1,617.81	0.00
PRODUCTOS TEXTILES	0.00	1,617.81	1,617.81	1,617.81	1,617.81	0.00
MATERIALES Y SUMINISTROS PARA SEGURIDAD	15,836.76	0.00	15,836.76	0.00	0.00	15,836.76
MATERIALES DE SEGURIDAD PÚBLICA	15,836.76	0.00	15,836.76	0.00	0.00	15,836.76
MATERIALES DE SEGURIDAD PÚBLICA	15,836.76	0.00	15,836.76	0.00	0.00	15,836.76
HERRAMIENTAS, REFACCIONES Y ACCESORIOS MENORES	132,062.88	71,491.29	203,554.17	40,270.73	40,270.73	163,283.44
HERRAMIENTAS MENORES	40,210.00	3,145.00	43,355.00	1,115.00	1,115.00	42,240.00
HERRAMIENTAS MENORES	40,210.00	3,145.00	43,355.00	1,115.00	1,115.00	42,240.00
REFACCIONES Y ACCESORIOS MENORES DE EDIFICIOS	35,000.04	17,747.29	52,747.33	6,506.67	6,506.67	46,240.66
REFACCIONES Y ACCESORIOS MENORES DE EDIFICIOS	35,000.04	17,747.29	52,747.33	6,506.67	6,506.67	46,240.66
REFACCIONES Y ACCESORIOS MENORES DE MOBILIARIO Y EQUIPO DE ADMINISTRACIÓN, EDUCACIONAL Y RECREATIVO	8,000.04	0.00	8,000.04	0.00	0.00	8,000.04
REFACCIONES Y ACCESORIOS MENORES DE MOBILIARIO Y EQUIPO DE ADMINISTRACIÓN, EDUCACIONAL Y RECREATIVO	8,000.04	0.00	8,000.04	0.00	0.00	8,000.04

SISTEMA MUNICIPAL PARA EL DESARROLLO INTEGRAL DE LA FAMILIA DE TEMIXCO  
C. FRANCISCO J. MADERO S/N COL. CENTRO, TEMIXCO MOR. C.. 62580

Página: 4 de 7  
Fecha de Impresión  
30/01/2026 13:39:39

RF: SMID090430CK9  
TESORERÍA MUNICIPAL

ESTADO ANALITICO DEL EJERCICIO DEL PRESUPUESTO DE EGRESOS  
CLASIFICACION POR OBJETO DEL GASTO  
DEL 1 DE OCTUBRE AL 31 DE DICIEMBRE DEL 2025  
(CIFRAS EN PESOS)

CONCEPTO	APROBADO	AMPLIACIONES/ (REDUCCIONES)	EGRESOS MODIFICADO	DEVENGADO	PAGADO	SUBEJERCIO
REFACCIONES Y ACCESORIOS MENORES DE EQUIPO DE CÓMPUTO Y TECNOLOGÍAS DE LA INFORMACIÓN	0.00	247.00	247.00	246.99	246.99	0.01
REFACCIONES Y ACCESORIOS MENORES DE EQUIPO DE CÓMPUTO Y TECNOLOGÍAS DE LA INFORMACIÓN	0.00	247.00	247.00	246.99	246.99	0.01
REFACCIONES Y ACCESORIOS MENORES DE EQUIPO E INSTRUMENTAL MÉDICO Y DE LABORATORIO	0,852.76	16,031.00	24,083.76	0.00	0.00	24,883.76
REFACCIONES Y ACCESORIOS MENORES DE EQUIPO E INSTRUMENTAL MÉDICO Y DE LABORATORIO	0,852.76	16,031.00	24,883.76	0.00	0.00	24,883.76
REFACCIONES Y ACCESORIOS MENORES DE EQUIPO DE TRANSPORTE	39,999.96	31,654.00	71,653.96	29,773.07	29,773.07	41,880.89
REFACCIONES Y ACCESORIOS MENORES DE EQUIPO DE TRANSPORTE	39,999.96	31,654.00	71,653.96	29,773.07	29,773.07	41,880.89
REFACCIONES Y ACCESORIOS MENORES DE MAQUINARIA Y OTROS EQUIPOS	0.00	1,975.00	1,975.00	1,975.00	1,975.00	0.00
REFACCIONES Y ACCESORIOS MENORES DE MAQUINARIA Y OTROS EQUIPOS	0.00	1,975.00	1,975.00	1,975.00	1,975.00	0.00
REFACCIONES Y ACCESORIOS MENORES OTROS BIENES MUEBLES	0.00	692.00	692.00	654.00	654.00	38.00
REFACCIONES Y ACCESORIOS MENORES OTROS BIENES MUEBLES	0.00	692.00	692.00	654.00	654.00	38.00
SERVICIOS GENERALES	1,601,607.00	(515,656.39)	1,085,950.61	187,649.55	187,649.55	898,301.06
SERVICIOS BÁSICOS	548,339.52	(124,842.75)	423,496.77	42,048.45	42,048.45	381,448.32
ENERGÍA ELÉCTRICA	149,999.88	26,900.84	176,900.72	24,093.00	24,093.00	152,807.72
ENERGÍA ELÉCTRICA	149,999.88	26,900.84	176,900.72	24,093.00	24,093.00	152,807.72
GAS	22,739.64	(568.00)	22,171.64	8,183.44	8,183.44	13,988.20
GAS	22,739.64	(568.00)	22,171.64	8,183.44	8,183.44	13,988.20
AGUA	350,000.04	(160,355.59)	189,644.45	0.00	0.00	189,644.45
AGUA	350,000.04	(160,355.59)	189,644.45	0.00	0.00	189,644.45
SERVICIOS DE ACCESO DE INTERNET, REDES Y PROCESAMIENTO DE INFORMACIÓN	25,599.96	9,180.00	34,779.96	9,772.01	9,772.01	25,007.95
SERVICIOS DE ACCESO DE INTERNET, REDES Y PROCESAMIENTO DE INFORMACIÓN	25,599.96	9,180.00	34,779.96	9,772.01	9,772.01	25,007.95
SERVICIOS DE ARRENDAMIENTO	0.00	12,723.00	12,723.00	18,976.78	18,976.78	(6,253.78)
SERVICIOS DE ARRENDAMIENTO	0.00	12,723.00	12,723.00	18,976.78	18,976.78	(6,253.78)
ARRENDAMIENTO DE VEHICULOS PARA DESECHOS SOLIDOS	0.00	12,723.00	12,723.00	18,976.78	18,976.78	(6,253.78)
ARRENDAMIENTO DE VEHICULOS PARA DESECHOS SOLIDOS	0.00	12,723.00	12,723.00	18,976.78	18,976.78	(6,253.78)
SERVICIOS PROFESIONALES, CIENTÍFICOS, TÉCNICOS Y OTROS SERVICIOS	201,441.36	96,528.97	297,970.33	116,638.40	116,638.40	181,331.93
SERVICIOS DE APOYO ADMINISTRATIVO, TRADUCCIÓN, FOTOCOPIADO E IMPRESIÓN	117,441.36	113,578.97	231,020.33	116,638.40	116,638.40	114,381.93
SERVICIOS DE APOYO ADMINISTRATIVO, TRADUCCIÓN, FOTOCOPIADO E IMPRESION	117,441.36	113,578.97	231,020.33	116,638.40	116,638.40	114,381.93
SERVICIOS DE PROTECCIÓN Y SEGURIDAD	0.00	6,950.00	6,950.00	0.00	0.00	6,950.00
SERVICIOS DE PROTECCIÓN Y SEGURIDAD	0.00	6,950.00	6,950.00	0.00	0.00	6,950.00
SERVICIOS PROFESIONALES, CIENTÍFICOS Y TÉCNICOS INTEGRALES	84,000.00	(24,000.00)	60,000.00	0.00	0.00	60,000.00

SISTEMA MUNICIPAL PARA EL DESARROLLO INTEGRAL DE LA FAMILIA DE TEMIXCO  
 C. FRANCISCO I MADERO SIN COL. CENTRO, TEMIXCO MOR. C.F. 62580  
 RFC: SMD090430CK9  
 TESORERÍA MUNICIPAL  
 ESTADO ANALITICO DEL EJERCICIO DEL PRESUPUESTO DE EGRESOS  
 CLASIFICACION POR OBJETO DEL GASTO  
 DEL 1 DE OCTUBRE AL 31 DE DICIEMBRE DEL 2025  
 (CIFRAS EN PESOS)

CONCEPTO	APROBADO	AMBIACIONES/ (REDUCCIONES)	EGRESOS MODIFICADO	DEVENGADO	PAGADO	SUBEJERCICIO
SERVICIOS PROFESIONALES, CIENTIFICOS Y TECNICOS	84,000.00	(24,000.00)	60,000.00	0.00	0.00	60,000.00
SERVICIOS FINANCIEROS, BANCARIOS Y COMERCIALES	11,721.36	0.00	11,721.36	118.32	118.32	11,603.04
SERVICIOS FINANCIEROS Y BANCARIOS	11,721.36	0.00	11,721.36	118.32	118.32	11,603.04
SERVICIOS FINANCIEROS Y BANCARIOS	11,721.36	0.00	11,721.36	118.32	118.32	11,603.04
SERVICIOS DE INSTALACIÓN, REPARACIÓN, MANTENIMIENTO Y CONSERVACIÓN	155,240.04	(76,052.80)	79,187.24	4,767.60	4,767.60	74,419.64
CONSERVACIÓN Y MANTENIMIENTO MENOR DE INMUEBLES	61,614.00	(32,759.00)	28,855.00	0.00	0.00	28,855.00
CONSERVACIÓN Y MANTENIMIENTO MENOR DE INMUEBLES	61,614.00	(32,759.00)	28,855.00	0.00	0.00	28,855.00
INSTALACIÓN, REPARACIÓN Y MANTENIMIENTO DE EQUIPO DE CÓMPUTO Y TECNOLOGÍA DE LA INFORMACIÓN	70,100.04	(15,300.00)	54,800.04	0.00	0.00	54,800.04
INSTALACIÓN, REPARACIÓN Y MANTENIMIENTO DE EQUIPO DE CÓMPUTO Y TECNOLOGÍA DE LA INFORMACIÓN	70,100.04	(15,300.00)	54,800.04	0.00	0.00	54,800.04
INSTALACIÓN, REPARACIÓN Y MANTENIMIENTO DE EQUIPO E INSTRUMENTAL MÉDICO Y DE LABORATORIO	8,004.00	5,000.00	13,004.00	0.00	0.00	13,004.00
INSTALACIÓN, REPARACIÓN Y MANTENIMIENTO DE EQUIPO E INSTRUMENTAL MÉDICO Y DE LABORATORIO	8,004.00	5,000.00	13,004.00	0.00	0.00	13,004.00
REPARACIÓN Y MANTENIMIENTO DE EQUIPO DE TRANSPORTE	8,522.04	4,000.00	12,522.04	0.00	0.00	12,522.04
REPARACIÓN Y MANTENIMIENTO DE EQUIPO DE TRANSPORTE	8,522.04	4,000.00	12,522.04	0.00	0.00	12,522.04
SERVICIOS DE LIMPIEZA Y MANEJO DE DESECHOS	6,999.96	(15,600.00)	(8,600.04)	0.00	0.00	(8,600.04)
SERVICIOS DE LIMPIEZA Y MANEJO DE DESECHOS	6,999.96	(15,600.00)	(8,600.04)	0.00	0.00	(8,600.04)
SERVICIOS DE JARDINERÍA Y FUMIGACIÓN	0.00	(21,393.80)	(21,393.80)	4,767.60	4,767.60	(26,161.40)
SERVICIOS DE JARDINERÍA Y FUMIGACIÓN	0.00	(21,393.80)	(21,393.80)	4,767.60	4,767.60	(26,161.40)
SERVICIOS DE TRASLADO Y VIÁTICOS	80,000.04	0.00	80,000.04	0.00	0.00	80,000.04
VIÁTICOS EN EL PAÍS	80,000.04	0.00	80,000.04	0.00	0.00	80,000.04
VIÁTICOS EN EL PAÍS	80,000.04	0.00	80,000.04	0.00	0.00	80,000.04
SERVICIOS OFICIALES	489,999.68	(370,731.77)	129,267.91	0.00	0.00	129,267.91
GASTOS DE ORDEN SOCIAL Y CULTURAL	489,999.68	(366,861.77)	133,137.91	0.00	0.00	133,137.91
GASTOS DE ORDEN SOCIAL Y CULTURAL	489,999.68	(366,861.77)	133,137.91	0.00	0.00	133,137.91
GASTOS DE REPRESENTACIÓN.	0.00	(3,870.00)	(3,870.00)	0.00	0.00	(3,870.00)
GASTOS DE REPRESENTACIÓN.	0.00	(3,870.00)	(3,870.00)	0.00	0.00	(3,870.00)
OTROS SERVICIOS GENERALES.	104,865.00	(53,281.04)	51,583.96	5,100.00	5,100.00	46,483.96
SERVICIOS FUNERARIOS Y DE CEMENTERIOS.	57,395.04	(56,595.04)	800.00	0.00	0.00	800.00
SERVICIOS FUNERARIOS Y DE CEMENTERIOS.	57,395.04	(56,595.04)	800.00	0.00	0.00	800.00
OTROS SERVICIOS GENERALES.	47,469.96	3,314.00	50,783.96	5,100.00	5,100.00	45,683.96

RFC: SMD090430CK9

TESORERÍA MUNICIPAL

ESTADO ANALITICO DEL EJERCICIO DEL PRESUPUESTO DE EGRESOS

CLASIFICACION POR OBJETO DEL GASTO

DEL 1 DE OCTUBRE AL 31 DE DICIEMBRE DEL 2025

(CIFRAS EN PESOS)

CONCEPTO	APROBADO	AMPLIACIONES/ (REDUCCIONES)	EGRESOS MODIFICADO	DEVENGADO	PAGADO	SUBENJERGO
OTROS SERVICIOS GENERALES.	47,469.96	0.00	47,469.96	0.00	0.00	47,469.96
CLASES DE BIENESTAR SOCIAL	0.00	3,314.00	3,314.00	5,100.00	5,100.00	(1,786.00)
DANZA FOLKLÓRICA	0.00	(1,086.00)	(1,086.00)	0.00	0.00	(1,086.00)
CLASES DE CANTO	0.00	4,400.00	4,400.00	5,100.00	5,100.00	(700.00)
TRANSFERENCIAS, ASIGNACIONES, SUBSIDIOS Y OTRAS AYUDAS	1,300,000.08	50,174.00	1,350,174.08	586,012.43	463,364.83	764,161.65
AYUDAS SOCIALES	399,999.96	(77,850.00)	322,149.96	175,182.00	175,182.00	146,967.96
AYUDAS SOCIALES A PERSONAS	399,999.96	(77,850.00)	322,149.96	175,182.00	175,182.00	146,967.96
AYUDAS SOCIALES A PERSONAS	399,999.96	(77,850.00)	322,149.96	175,182.00	175,182.00	146,967.96
PENSIONES Y JUBILACIONES	900,000.12	128,024.00	1,028,024.12	410,830.43	308,122.83	617,193.69
PENSIONES	700,000.08	(170,353.00)	529,647.08	97,016.35	65,236.13	432,630.73
PENSIONES	700,000.08	(170,353.00)	529,647.08	97,016.35	65,236.13	432,630.73
JUBILACIONES	200,000.04	298,377.00	498,377.04	313,814.08	242,886.70	184,562.96
JUBILACIONES	200,000.04	298,377.00	498,377.04	313,814.08	242,886.70	184,562.96
BIENES MUEBLES, INMUEBLES E INTANGIBLES	396,930.00	(308,929.92)	88,000.08	0.00	0.00	88,000.08
MOBILIARIO Y EQUIPO DE ADMINISTRACIÓN	246,930.00	(159,366.00)	87,564.00	0.00	0.00	87,564.00
MUEBLES DE OFICINA Y ESTANTERÍA	126,930.00	(126,866.00)	64.00	0.00	0.00	64.00
MUEBLES DE OFICINA Y ESTANTERÍA	126,930.00	(126,866.00)	64.00	0.00	0.00	64.00
EQUIPO DE CÓMPUTO Y DE TECNOLOGÍAS DE LA INFORMACIÓN	120,000.00	(32,500.00)	87,500.00	0.00	0.00	87,500.00
EQUIPO DE CÓMPUTO Y DE TECNOLOGÍAS DE LA INFORMACIÓN	120,000.00	(32,500.00)	87,500.00	0.00	0.00	87,500.00
EQUIPO E INSTRUMENTAL MÉDICO Y DE LABORATORIO	150,000.00	(149,563.92)	436.08	0.00	0.00	436.08
EQUIPO MÉDICO Y DE LABORATORIO	150,000.00	(149,563.92)	436.08	0.00	0.00	436.08

SISTEMA MUNICIPAL PARA EL DESARROLLO INTEGRAL DE LA FAMILIA DE TEMIXCO  
 C. FRANCISCO I MADERO S/N COL. CENTRO, TEMIXCO MOR. C. . . 62580

Página: 7 de 7  
 Fecha de Impresión  
 30/01/2026 13:39:39

RFC: SIMD090430CK9  
 TESORERÍA MUNICIPAL

ESTADO ANALITICO DEL EJERCICIO DEL PRESUPUESTO DE EGRESOS  
 CLASIFICACION POR OBJETO DEL GASTO  
 DEL 1 DE OCTUBRE AL 31 DE DICIEMBRE DEL 2025  
 (CIFRAS EN PESOS)

CONCEPTO	APROBADO	AMPLIACIONES/ (REDUCCIONES)	EGRESOS MODIFICADO	DEVENGADO	PAGADO	SUBEJERCICIO
EQUIPO MÉDICO Y DE LABORATORIO	150,000.00	(149,563.92)	436.08	0.00	0.00	436.08
<b>TOTAL DEL EGRESO</b>	<b>14,904,973.36</b>	<b>0.00</b>	<b>14,984,973.36</b>	<b>5,223,733.94</b>	<b>4,361,023.28</b>	<b>9,761,239.42</b>

REVISÓ

C. P. JULIO CESAR AGUILAR MILLAN

TESORERO

SISTEMA MUNICIPAL PARA EL DESARROLLO INTEGRAL DE LA FAMILIA DE TEMIXCO

ENRIQUE SOTELO

C. ENRIQUE SOTELO HINOJOZA

DIR. GRAL. DEL SISTEMA MUNICIPAL DIF

TEMIXCO

DIRECCIÓN GENERAL

SISTEMA MUNICIPAL PARA EL DESARROLLO INTEGRAL DE LA FAMILIA DE TEMIXCO  
 C. FRANCISCO I MADERO SIN COL. CENTRO, TEMIXCO MOR. C.F. - 62580

Página: 1 de 1  
 Fecha de impresión  
 30/10/2026 13:36:36

RFC: SMD090430CK9

TESORERÍA MUNICIPAL

ESTADO ANALITICO DEL EJERCICIO DEL PRESUPUESTO DE EGRESOS  
 CLASIFICACION POR FUENTE DE FINANCIAMIENTO  
 DEL 1 DE OCTUBRE AL 31 DE DICIEMBRE DEL 2025  
 (CIFRAS EN PESOS)

CONCEPTO	APROBADO	AMPLIACIONES/ (REDUCCIONES)	EGRESOS MODIFICADO	DEVENGADO	PAGADO	SUB EJERCICIO
NO ETIQUETADO	14,984,973.36	0.00	14,984,973.36	5,223,733.94	4,361,023.20	9,761,239.42
RECURSOS FISCALES 2025	12,821,693.28	0.00	12,821,693.28	4,950,529.04	4,190,525.98	7,871,164.24
INGRESOS PROPIOS 2025	2,163,280.08	0.00	2,163,280.08	273,204.90	170,497.30	1,090,075.18
<b>TOTAL DEL EGRESO</b>	<b>14,984,973.36</b>	<b>0.00</b>	<b>14,984,973.36</b>	<b>5,223,733.94</b>	<b>4,361,023.20</b>	<b>9,761,239.42</b>

REVISÓ

*[Firma]*  
 C.P. JULIO CESAR AGUILAR MILLAN  
 TESORERO  
 DEL GOBIERNO MUNICIPAL PARA  
 EL DESARROLLO INTEGRAL DE LA  
 FAMILIA DE TEMIXCO

EMILIO SOTELO

C. ENRIQUE SOTELO HINOJOZA  
 DIR. GRAL. DEL SISTEMA MUNICIPAL DIF  
 TEMIXCO





TESORERÍA MUNICIPAL  
NOTAS A LOS ESTADOS FINANCIEROS  
DEL 1 DE ENERO AL 31 DICIEMBRE DE 2025  
(Cifras en Pesos)

**b) NOTAS DE DESGLOSE**

**I) NOTAS AL ESTADO DE ACTIVIDADES**

**Ingresos y Otros Beneficios**

1. Explicar aquellas cuentas de los rubros que integran los grupos de: Ingresos de Gestión; Participaciones, Aportaciones, Convenios, Incentivos Derivados de la Colaboración Fiscal, Fondos Distintos de Aportaciones, Transferencias, Asignaciones, Subsidios y Subvenciones, y Pensiones y Jubilaciones; y Otros Ingresos y Beneficios, que en lo individual representen el 15% o más del total del rubro al que corresponden.

Cuenta	Nombre	Monto
4000	INGRESOS Y OTROS BENEFICIOS	14,314,732.52
4100	INGRESOS DE GESTION	2,027,277.61
4200	PARTICIPACIONES, APORTACIONES, CONVENIOS, INCENTIVOS DERIVADOS DE LA COLABORACION FISCAL, FONDOS DISTINTOS DE APORTACIONES, TRANSFERENCIAS, ASIGNACIONES, SUBSIDIOS Y SUBVENCIONES, Y PENSIONES Y JUBILACIONES	12,287,454.91

**Gastos y Otras Pérdidas:**

1. Explicar aquellas cuentas de los rubros que integran los grupos de: Gastos de Funcionamiento; Transferencias, Subsidios y Otras Ayudas; Participaciones y Aportaciones; Intereses, Comisiones y Otros Gastos de la Deuda Pública; Otros Gastos y Pérdidas Extraordinarias, así como Inversión Pública, que en lo individual representen el 15% o más del total del rubro al que corresponden.

Cuenta	Nombre	Monto
5000	GASTOS Y OTRAS PERDIDAS	14,632,581.29
5100	GASTOS DE FUNCIONAMIENTO	14,080,897.62
5200	TRANSFERENCIAS, ASIGNACIONES, SUBSIDIOS Y OTRAS AYUDAS	551,683.67

**Derechos a recibir Efectivo y Equivalentes y Bienes o Servicios a Recibir**

2. Por tipo de contribución se informará el monto que se encuentre pendiente de cobro y por recuperar de hasta cinco ejercicios anteriores, asimismo se deberán considerar los montos sujetos a algún tipo de juicio con una antigüedad mayor a la señalada y la factibilidad de cobro.

Cuenta	Nombre	Monto
1122000000000000	CUENTAS POR COBRAR A CORTO PLAZO	(11.857.35)
1124000000000000	INGRESOS POR RECUPERAR A CORTO PLAZO	(542.36)

3. Se informará, de manera agrupada, los derechos a recibir efectivo y equivalentes, y bienes o servicios, (excepto cuentas por cobrar de contribuciones e inversiones financieras) en una desagregación por su vencimiento en días a 90, 180, menor o igual a 365 y mayor a 365. Adicionalmente, se informará de las características cualitativas relevantes que afecten a estas cuentas.

Cuenta	Nombre	Monto
1125	DEUDORES POR ANTICIPOS DE LA TESORERIA A CORTO PLAZO	2,000.00

**Almacenes**

5. De la cuenta Almacenes se informará acerca del método de valuación, así como la conveniencia de su aplicación. Adicionalmente, se revelará el impacto en la información financiera por cambios en el método.

Cuenta	Nombre	Monto
1150	ALMACENES	1,662.79
1151	ALMACEN DE MATERIALES Y SUMINISTROS DE CONSUMO	1,662.79

### Bienes Muebles, Inmuebles e Intangibles

8. Se informará de manera agrupada por cuenta, los rubros de Bienes Muebles e Inmuebles, el monto de la cuenta y de la depreciación del ejercicio y la acumulada, el método de depreciación, tasas determinadas y los criterios de aplicación de los mismos. Asimismo, se informará de las características significativas del estado en que se encuentren los activos.

Cuenta	Nombre	Monto
<b>1230000000000000</b>	<b>BIENES INMUEBLES, INFRAESTRUCTURA Y CONSTRUCCIC</b>	<b>6,522,176.18</b>
1231000000000000	TERRENOS	6,522,176.18
<b>1240000000000000</b>	<b>BIENES MUEBLES</b>	<b>465,727.62</b>
1241000000000000	MOBILIARIO Y EQUIPO DE ADMINISTRACION	272,643.59
1243000000000000	EQUIPO E INSTRUMENTAL MEDICO Y DE LABORATORIO	154,092.02
1244000000000000	VEHICULOS Y EQUIPO DE TRANSPORTE	25,993.01
1246000000000000	MAQUINARIA OTROS EQUIPOS Y HERRAMIENTAS	12,999.00

### Pasivo

#### Cuentas y Documentos por pagar

1. Se elaborará una relación de las cuentas y documentos por pagar en una desagregación por su vencimiento en días a 90, 180, menor o igual a 365 y mayor a 365. Asimismo, se informará sobre la factibilidad del pago de dichos pasivos.

Cuenta	Nombre	Monto
<b>2100000000000000</b>	<b>PASIVO CIRCULANTE</b>	<b>(1,058,754.19)</b>
<b>2110000000000000</b>	<b>CUENTAS POR PAGAR A CORTO PLAZO</b>	<b>(1,058,754.19)</b>
2111000000000000	SERVICIOS PERSONALES POR PAGAR A CORTO PLAZO	(908,293.23)
2112000000000000	PROVEEDORES POR PAGAR A CORTO PLAZO	287,625.88
2115000000000000	TRANSFERENCIAS OTORGADAS POR PAGAR A CORTO PLA	(7,293.53)
2117000000000000	RETENCIONES Y CONTRIBUCIONES POR PAGAR A CORTO	(430,793.31)
2119000000000000	OTRAS CUENTAS POR PAGAR A CORTO PLAZO	0.00

#### Fondos y Bienes de Terceros en Garantía y/o Administración

2. Se informará de manera agrupada los recursos localizados en Fondos de Bienes de Terceros en Garantía y/o Administración a corto y largo plazo, así como la naturaleza de dichos recursos y sus características cualitativas significativas que les afecten o pudieran afectarles financieramente.

Cuenta	Nombre	Monto
<b>2110000000000000</b>	<b>CUENTAS POR PAGAR A CORTO PLAZO</b>	<b>(1,058,754.19)</b>
2111000000000000	SERVICIOS PERSONALES POR PAGAR A CORTO PLAZO	(908,293.23)
2112000000000000	PROVEEDORES POR PAGAR A CORTO PLAZO	287,625.88
2115000000000000	TRANSFERENCIAS OTORGADAS POR PAGAR A CORTO PLA	(7,293.53)
2117000000000000	RETENCIONES Y CONTRIBUCIONES POR PAGAR A CORTO	(430,793.31)
2119000000000000	OTRAS CUENTAS POR PAGAR A CORTO PLAZO	0.00

### III) NOTAS AL ESTADO DE VARIACIÓN EN LA HACIENDA PÚBLICA

1. Se informará de manera agrupada, acerca de las modificaciones al patrimonio contribuido por tipo, naturaleza y monto.

Cuenta	Nombre	Monto
<b>3100000000000000</b>	<b>HACIENDA PUBLICA / PATRIMONIO CONTRIBUIDO</b>	<b>6,522,176.18</b>
3120000000000000	DONACIONES DE CAPITAL	6,522,176.18

2. Se informará de manera agrupada, acerca del monto y procedencia de los recursos que modifican al patrimonio generado.

Cuenta	Nombre	Monto
<b>3200000000000000</b>	<b>HACIENDA PUBLICA /PATRIMONIO GENERADO</b>	<b>459,594.19</b>
<b>3210000000000000</b>	<b>RESULTADOS DEL EJERCICIO (AHORRO/DESAHORRO)</b>	<b>(317,848.77)</b>

2. Se informará de manera agrupada, acerca del monto y procedencia de los recursos que modifican al patrimonio generado.

Cuenta	Nombre	Monto
3220000000000000	RESULTADOS DE EJERCICIOS ANTERIORES	10,053,690.42
3250000000000000	RECTIFICACIONES DE RESULTADOS DE EJERCICIOS ANTE	(9,276,247.46)
3252000000000000	CAMBIOS POR ERRORES CONTABLES	(9,276,247.46)

#### IV) NOTAS AL ESTADO DE FLUJOS DE EFECTIVO

##### Efectivo y equivalentes

1. Presentar el análisis de las cifras del periodo actual (20XN) y periodo anterior (20XN-1) del Efectivo y Equivalentes al Efectivo, al Final del Ejercicio del Estado de Flujos de Efectivo, respecto a la composición del rubro de Efectivo y Equivalentes, utilizando el siguiente cuadro:

Efectivo y Equivalentes		
Concepto	2025	2024
BANCOS/TESORERÍA	1,030,986.97	530,547.81
<b>Total</b>	<b>1,030,986.97</b>	<b>530,547.81</b>

2. Detallar las adquisiciones de las Actividades de Inversión efectivamente pagadas, respecto del apartado de aplicación.

Concepto	2025	2024
<b>BIENES INMUEBLES, INFRAESTRUCTURA Y CONSTRUCCIONES EN PROCESO</b>	<b>0.00</b>	<b>6,522,176.18</b>
TERRENOS	0.00	6,522,176.18
<b>BIENES MUEBLES</b>	<b>82,463.40</b>	<b>8,499.00</b>
MOBILIARIO Y EQUIPO DE ADMINISTRACION	82,463.40	0.00
EQUIPO E INSTRUMENTAL MEDICO Y DE LABORATORIO	0.00	0.00
VEHICULOS Y EQUIPO DE TRANSPORTE	0.00	0.00
MAQUINARIA OTROS EQUIPOS Y HERRAMIENTAS	0.00	8,499.00
<b>Total</b>	<b>82,463.40</b>	<b>6,530,675.18</b>

3. Presentar la Conciliación de los Flujos de Efectivo Netos de las Actividades de Operación y los saldos de Resultados del Ejercicio (Ahorro/Desahorro), utilizando el siguiente cuadro:

<b>CONCILIACION DE FLUJO DE EFECTIVO NETOS</b>		
<b>Concepto</b>	<b>2025</b>	<b>2024</b>
<b>Resultados del Ejercicio</b>	<b>(317,848.77)</b>	<b>272,305.63</b>
RESULTADOS DEL EJERCICIO	(317,848.77)	272,305.63
<b>Movimientos de partidas (o rubros) que no afectan al efectivo</b>	<b>0.00</b>	<b>4,774,648.69</b>
ACTUALIZACION DE HACIENDA PUBLICA/PATRIMONIO	0.00	0.00
APORTACIONES	0.00	0.00
DONACIONES DE CAPITAL	0.00	6,522,176.18
RECTIFICACIONES DE RESULTADOS DE EJERCICIOS ANTERIORES	0.00	0.00
RESERVAS	0.00	0.00
RESULTADO POR TENENCIA DE ACTIVOS NO MONETARIOS	0.00	0.00
RESULTADOS DE EJERCICIOS ANTERIORES	272,305.63	(44,684.06)
RESULTADOS DEL EJERCICIO (AHORRO/DESAHORRO)	(272,305.63)	(1,702,843.43)
RESULTADOS POR POSICION MONETARIA	0.00	0.00
REVALUOS	0.00	0.00
<b>Flujos de Efectivo Netos de las Actividades de Operación</b>	<b>(317,848.77)</b>	<b>5,046,954.32</b>



**SISTEMA MUNICIPAL PARA EL DESARROLLO INTEGRAL DE LA FAMILIA  
DE TEMIXCO  
TESORERÍA MUNICIPAL  
NOTAS A LOS ESTADOS FINANCIEROS  
DEL 1 DE ENERO AL 31 DICIEMBRE DE 2025  
(Cifras en Pesos)**

Página: 5 de 6  
Fecha: 6-Feb-26  
Hora: 02:38 pm

**CONCILIACION ENTRE LOS INGRESOS PRESUPUESTALES Y LOS INGRESOS  
CONTABLES  
DEL 1 DE ENERO AL 31 DE DICIEMBRE DE 2025**

Concepto	2025
<b>1. Total de Ingresos Presupuestarios</b>	<b>14,314,732.52</b>
<b>2. Más Ingresos Contables No Presupuestarios</b>	<b>0.00</b>
2.1 Ingresos Financieros	0.00
2.2 Incremento por Variación de Inventarios	0.00
2.3 Disminución del Exceso de Estimaciones por Pérdida o Deterioro u Obsolescencia	0.00
2.4 Disminución del Exceso de Provisiones	0.00
2.5 Otros Ingresos y Beneficios Varios	0.00
2.6 Otros Ingresos Contables No Presupuestarios	0.00
<b>3. Menos Ingresos Presupuestarios No Contables</b>	<b>0.00</b>
3.1 Aprovechamientos Patrimoniales	0.00
3.2 Ingresos Derivados de Financiamientos	0.00
3.3 Otros Ingresos Presupuestarios No Contables	0.00
<b>4. Total de Ingresos Contables</b>	<b>14,314,732.52</b>

Notas:

1. Se deberán incluir los Ingresos Contables No Presupuestarios que no se regularizaron presupuestariamente durante el ejercicio.
2. Los Ingresos Financieros y otros ingresos se regularizarán presupuestariamente de acuerdo a la legislación aplicable.



**SISTEMA MUNICIPAL PARA EL DESARROLLO INTEGRAL DE LA FAMILIA  
DE TEMIXCO  
TESORERÍA MUNICIPAL  
NOTAS A LOS ESTADOS FINANCIEROS  
DEL 1 DE ENERO AL 31 DICIEMBRE DE 2025  
(Cifras en Pesos)**

Página: 6 de 6  
Fecha: 6-Feb-26  
Hora: 02:38 pm

**CONCILIACION ENTRE LOS EGRESOS PRESUPUESTALES Y LOS GASTOS  
CONTABLES  
DEL 1 DE ENERO AL 31 DE DICIEMBRE DE 2025**

Concepto	2025
<b>1. Total de Egresos Presupuestarios</b>	<b>14,715,044.69</b>
<b>2. Menos Egresos Presupuestarios No Contables</b>	<b>82,463.40</b>
2.1 Materias Primas y Materiales de Producción y Comercialización	0.00
2.2 Materiales y Suministros	0.00
2.3 Mobiliario y Equipo de Administración	82,463.40
2.4 Mobiliario y Equipo Educativo y Recreativo	0.00
2.5 Equipo e Instrumental Médico y de Laboratorio	0.00
2.6 Vehículos y Equipo de Transporte	0.00
2.7 Equipo de Defensa y Seguridad	0.00
2.8 Maquinaria, Otros Equipos y Herramientas	0.00
2.9 Activos Biológicos	0.00
2.10 Bienes Inmuebles	0.00
2.11 Activos Intangibles	0.00
2.12 Obra Pública en Bienes de Dominio Público	0.00
2.13 Obra Pública en Bienes Propios	0.00
2.14 Acciones y Participaciones de Capital	0.00
2.15 Compra de Títulos y Valores	0.00
2.16 Concesión de Préstamos	0.00
2.17 Inversiones en Fideicomisos, Mandatos y Otros Análogos	0.00
2.18 Provisiones para Contingencias y Otras Erogaciones Especiales	0.00
2.19 Amortización de la Deuda Pública	0.00
2.20 Adeudos de Ejercicios Fiscales Anteriores (ADEFAS)	0.00
2.21 Otros Egresos Presupuestarios No Contables	0.00
<b>3. Más Gastos Contables No Presupuestarios</b>	<b>0.00</b>
3.1 Estimaciones, Depreciaciones, Deterioros, Obsolescencia y Amortizaciones	0.00
3.2 Provisiones	0.00
3.3 Disminución de Inventarios	0.00
3.4 Otros Gastos	0.00
3.5 Inversión Pública no Capitalizable	0.00
3.6 Materiales y Suministros (consumos)	0.00
3.7 Otros Gastos Contables No Presupuestarios	0.00
<b>4. Total de Gastos Contables</b>	<b>14,632,581.29</b>

Nota: Se deberán incluir los Gastos Contables No Presupuestarios que no se regularizaron presupuestariamente durante el ejercicio.